

gorenje
Делает жизнь проще



ВСТРАИВАЕМАЯ ТЕХНИКА

2022

ЕВРОПЕЙСКИЙ БРЕНД С МИРОВЫМ ИМЕНЕМ

Компания Gorenje была **основана 70 лет назад**. Сегодня Gorenje — один из крупнейших производителей бытовой техники в Юго-Восточной Европе, компания, в которой трудится более 10000 сотрудников. В 2018 году Gorenje вошла в состав корпорации Hisense, мирового лидера в области технологий. Gorenje — один из трех международных брендов корпорации наряду с брендом Hisense и премиальным брендом Asko.

Высококачественная и современная техника Gorenje отличается продуманной конструкцией, умными решениями, **высокой производительностью и низким энергопотреблением**. Наши продукты обеспечивают превосходный результат каждый раз и невероятно **просты в использовании**. Gorenje успешно реализует концепцию «умного дома» ConnectLife с помощью серии подключенных устройств, разработанных с использованием передовых цифровых решений и сервисов.

Уникальная особенность Gorenje — это **коллаборации с известными дизайнерами**, такими как **Ora ĭto**, а также **тематические серии** в разных стилях: от ретро и классики до минимализма. Достижения Gorenje отмечены многочисленными престижными международными наградами, включая последнюю премию Red Dot Design Award, которой была удостоена новая индукционная варочная панель **Gorenje Simplicity**.



ДЕЛАЕМ ЖИЗНЬ ПРОЩЕ

Мы верим, что жизнь может быть проще. Что можно находить больше времени для близких, ценить моменты и радоваться большим событиям.

Все, что мы делаем, мы делаем с одной целью — сделать вашу жизнь проще. Мы черпаем идеи из жизни и всегда внедряем инновации вместе с вами, нашими вдохновителями «простой жизни». Вы ожидаете, что жизнь станет проще, а не сложнее. Вот почему каждая инновация, новая технология или сервис, которые мы предоставляем, создаются с мыслью «сделать проще».

Выбирая Gorenje, вы выбираете действительно легкие в использовании, надежные и эффективные технологии, которые отвечают вашим потребностям. Вы выбираете здоровый образ жизни, отличные результаты, адаптивное и логичное управление. Техника Gorenje помогает проще справляться как с мелкими домашними делами, так и в больших начинаниях.

Мы призываем вас принять простоту. Так вся работа по дому станет проще, и у вас появится больше времени на то, что вы действительно любите.





ПРИГОТОВЛЕНИЕ **06**

Духовые шкафы
Компактная духовка «3 в 1»
Микроволновые печи
Варочные панели


ВЫТЯЖКИ **122**

ХРАНЕНИЕ ПРОДУКТОВ **142**

УХОД ЗА ПОСУДОЙ **162**

ТЕХНИЧЕСКИЕ ДАННЫЕ И АКСЕССУАРЫ **184**





ВСЕГДА ГОТОВЫ К БОЛЬШОМУ КОЛИЧЕСТВУ ГОСТЕЙ

Никаких проблем. Благодаря предустановленным программам, адаптивному пространству для посуды и чистому воздуху приготовление для друзей и семьи становится сплошным удовольствием.



СОЗДАВАЙТЕ ЛУЧШИЕ ВОСПОМИНА- НИЯ

ДУХОВЫЕ ШКАФЫ

Годы изучения физических процессов при выпечке, запекании и приготовлении на пару позволили разработать целый ряд функций и технических особенностей, благодаря которым вы будете наслаждаться приготовлением и, прежде всего, полезными и вкусными результатами. Наши духовые шкафы — это незаменимые личные помощники, знающие толк в деталях: инновационная сводчатая форма **HomeMadePlus** равномерно распределяет горячий воздух, термозонд запекает идеальное жаркое, парогенератор обеспечивает достаточный уровень влаги. Мы предлагаем различные модели духовок, каждая из которых исключительно удобна в использовании и идеально впишется в вашу кухню.

*Вдохновляйтесь, получайте удовольствие,
создавайте лучшие воспоминания.*

УСТАНОВИТЕ И ЗАБУДЬТЕ — ВАША ДУХОВКА СДЕЛАЕТ (ПОЧТИ) ВСЕ САМА!

80
ПРЕДУСТАНОВЛЕННЫХ
РЕЦЕПТОВ

AUTO
programmes

 Нагрев

Автоматические программы с функцией StepBake

Начинающим кулинарам кажется, что пользоваться духовкой невероятно сложно. Не волнуйтесь: не вы первый, не вы последний! Мы упростили первые шаги, снабдив духовку 80 рецептами вкусных блюд с предустановленными параметрами (время приготовления, температура и режим нагрева), так что вам просто остается ввести вес блюда и нажать кнопку «Старт». Опытные повара оценят функцию пошагового приготовления **StepBake**, позволяющую предварительно настроить параметры для каждого этапа приготовления и позволить духовке последовательно их включать автоматически.



ПОВТОРЯЕТ
ФОРМУ
ДРОВОЯНОЙ
ПЕЧИ



Сводчатая форма HomeMade Plus

Идеальная духовка для профессиональных результатов


Духовка стала еще просторнее, а потолок более сводчатым, повторяя конструкцию традиционной дровяной печи. Воздух свободно циркулирует, обволакивает продукт со всех сторон, делая его нежным и сочным внутри и невероятно хрустящим снаружи. В камере объемом 71 литр с утепленными боковыми стенками воздух распределяется еще лучше, поэтому по всему пространству духовки поддерживается одинаковая температура, что обеспечивает равномерное пропекание. Принудительная циркуляция воздуха создает профессиональные условия для приготовления как на одном, так и на нескольких уровнях одновременно.



StepBake:
пошаговое
приготовление

Идеальное блюдо за 2 или 3 шага

Пошаговое приготовление обеспечивает установку до трех последовательных комбинаций параметров приготовления. В ходе автоматического приготовления не требуется менять настройки вручную, а также открывать дверцу, что дополнительно экономит электроэнергию. Эту возможность оценят опытные кулинары, кроме того она идеально подходит для таких блюд, как хлеб и лазанья, которые требуют изменения температуры в процессе приготовления.



MultiFlow 360°

Равномерное пропекание со всех сторон

Система MultiFlow 360° обеспечивает оптимальную циркуляцию воздуха в духовке. Продуманное расположение отверстий на задней стенке и уникальная сводчатая форма помогают распределить потоки горячего воздуха по всему пространству рабочей камеры. Вентилятор доставляет горячий воздух в самые дальние уголки духовки, обеспечивая равномерное приготовление блюда. Циркуляция воздуха позволяет одновременно готовить на нескольких уровнях без смешивания вкусов и запахов.



BigSpace: просторная духовка

Больше пространства для свободы кулинарного творчества

В новом поколении духовых шкафов Gorenje сводчатый потолок скрыт за передней верхней стенкой, что создает дополнительный объем и позволяет воздуху свободно циркулировать. Увеличенный объем позволяет использовать большие противни и готовить большое количество еды, при этом внешние размеры духовок остались прежними. Теперь можно одновременно готовить на четырех уровнях, а не на трех, как раньше. Объем стандартных духовок составляет 71 литр и компактных духовок с функцией СВЧ — 53 литра, что причисляет их к одним из самых больших на рынке.



Многоуровневое приготовление

Много блюд за один раз

Соединение технологии MultiFlow 360° и сводчатой формы HomeMade помогло решить нам трудную задачу — обеспечить одновременное приготовление на четырех уровнях. И еще хорошая новость — вкусы и запахи при этом не смешиваются! Продуманная система вентиляции горячего воздуха обеспечивает равномерное пропекание блюд на каждом уровне. Увеличенный объем духовки предоставляет отличный обзор всего происходящего внутри духовки.



РАВНОМЕРНО
ПРИГОТОВ-
ЛЕНО



SuperSize

Готовы к рецептам XXL

В просторных духовках можно готовить много еды не только благодаря равномерной циркуляции воздуха на всех уровнях, но и благодаря широким 46-сантиметровым противням как в стандартных, так и в компактных духовках. Инновационные решения позволили расширить внутреннее пространство и полностью использовать ширину духовки. Противни стали больше, но с инновационными технологиями блюда готовятся равномерно на всех уровнях по всей площади противня.



PerfectGrill

Двойной нагреватель для равномерно хрустящей пищи

Превосходные результаты приготовления в духовых шкафах Gorenje достигаются за счет продуманного расположения верхних нагревательных элементов: большой нагреватель расположен по периметру потолка, малый инфранагреватель — ближе к центру. Благодаря этому тепло распределяется равномерно, и блюдо запекается до хрустящей корочки и остается сочным внутри. Нагреватели могут работать по отдельности или вместе.



AutoRoast

Автоматическое запекание

Функция AutoRoast сначала нагревает духовку до 230°C. Блюдо запекается 30 минут, а затем температура автоматически понижается до заданного уровня. Эта функция исключительно полезна: мясо получается с хрустящей корочкой, прекрасно пропекается внутри и остается сочным.



Сушка

Делаем запасы на зиму

Приготовить вяленое мясо, посушить фрукты, овощи и травы можно и дома. Для сушки можно использовать одновременно 5 уровней, чтобы сэкономить время и электроэнергию.



МОЙ ЛЮБИМЫЙ
ЙОГУРТ



Йогурт

Простой путь к полезной пище

Возможно, вы еще не знаете, что йогурт можно приготовить в духовке. Домашний йогурт готовится при температуре 40°C примерно 3 часа — с небольшой помощью аксессуаров Gorenje.



FastPreheat

Быстрый нагрев

С функцией «Быстрый нагрев» духовка достигает температуры 200°C всего за 6 минут, экономя при этом до 30% времени. Эта функция особенно пригодится, если приготовление требует предварительно разогретой духовки. Индикатор на дисплее и звуковой сигнал информируют, что необходимая температура достигнута.



SlowBake

Медленное приготовление

В режиме **SlowBake** блюда готовятся при низкой температуре до 6 часов. Благодаря длительной обработке продукты приобретают мягкость, сохраняют сочность, вкус и питательные вещества.



MeatProbe

Термозонд для мяса

Отслеживая температуру внутри куска мяса, термозонд полностью управляет приготовлением, включает звуковой сигнал, когда время вышло, и выключает духовку.



Телескопические направляющие

Удобно и безопасно

Плавные телескопические направляющие позволяют контролировать приготовление на каждом уровне и обеспечивают безопасное извлечение противней и простую очистку.



UltraCoolDoor: холодная дверца

К дверце можно прикоснуться в любой момент

Специальное тройное застекление. Оптимальная изоляция дверцы обеспечивает превосходные результаты и эффективную работу при низком энергопотреблении. Не важно, насколько горячо внутри, — дверца вашей духовки остается холодной, к ней можно спокойно прикасаться, не опасаясь ожогов.



GentleClose плавное закрывание дверцы

Очень легко и очень тихо

С новой конструкцией шарнира достаточно легкого прикосновения, чтобы дверца духовки плавно и тихо закрылась.



Система охлаждения DC+

Эффективное управление теплом


Система DC+ эффективно охлаждает корпус духовки и предупреждает возможные неполадки, вызванные высокой температурой. Система DC работает, когда духовка включена, при системе DC+ вентилятор охлаждения продолжает работать и после завершения работы духовки.



SilverMatte

Суперстойкое и супергладкое покрытие

Качество и тип эмали крайне важны для качества духовки и ее работы. SilverMatte — суперстойкий и высокопрочный материал, способный выдерживать очень высокую температуру и пиролизическую очистку при 500°C. Гладкой, непористой эмалью покрыты внутренние поверхности духовки и противни, что делает их устойчивыми к высокой температуре, микроволнам и пару. Тройное покрытие внутренних поверхностей отражает высокую температуру и обеспечивает дополнительную изоляцию. Активное покрытие позволяет сжигать загрязнения при высокой температуре, которая также устраняет любые микроорганизмы, и поддерживать чистоту и безопасную среду в духовке.



Очистка духовки PyroClean

Функция самоочистки высокого класса

Пиролиз — наиболее эффективный способ очистки духовки. Высокая температура (до 500°C) полностью очищает духовку, не оставляя ни пятен жира, ни кусочков пищи. Самое главное, духовка становится чистой без применения мощных средств.



AquaClean: очистка паром

Простая регулярная очистка

Благодаря использованию совершенно новой пиролитической эмали во всех линиях нового поколения духовок Gorenje эффективность функции **AquaClean** намного улучшена. Функция AquaClean — это ощутимая помощь в очистке рабочей камеры. Все, что требуется, — это налить 0,5 литра воды в противень и включить функцию **AquaClean**. Через 30 минут результаты видны на внутренних стенках духовки и противнях. Загрязнения и жир размягчаются, и их остается просто протереть.

ПРИГОТОВЛЕНИЕ ПОЛЕЗНЫХ И ВКУСНЫХ БЛЮД НА ПАРУ



Нагрев



Пар



PureSteam

Компактный духовой шкаф с функцией пароварки Gorenje создает идеальный пар, без единой капли воды. Благодаря парогенератору, который создает чистый пар, вода не попадает в рабочую камеру. По духовке распределяется чистое паровое облако без единой капли воды, которая может оседать на продуктах и мешать им правильно готовиться на пару. Эта функция также отлично подходит для размораживания: теплый пар равномерно обволакивает продукт, не перегревая отдельные области.




MultiSteam 360°

Сочные внутри, хрустящие снаружи

В паровых духовках используется такая же система вентиляции, как в классических моделях, — MultiFlow 360°. Попадая в камеру духовки через многочисленные отверстия, пар равномерно распределяется специальным вентилятором, что делает блюда невероятно нежными и мягкими. Одного резервуара для воды достаточно для всего процесса приготовления, поэтому не нужно лишний раз открывать духовку, что экономит время и энергию, улучшая общий результат пароваривания.

ПРЕИМУЩЕСТВА ПРИГОТОВЛЕНИЯ НА ПАРУ

- > Не нужно добавлять жир
- > Можно готовить любые продукты
- > Можно готовить разные блюда одновременно
- > В пище сохраняется больше питательных веществ
- > Пища не разваривается



Сувид

Сувид — это простой и в то же время необычный способ, подразумевающий приготовление в вакуумных пакетах. Продукты, приготовленные методом сувид, сохраняют витамины, минералы и другие питательные вещества. Поскольку еда готовится в вакууме при низкой температуре, мясные блюда всегда получаются сочными и нежными внутри, а овощи сохраняют форму и упругость. Эта функция доступна в компактных духовых шкафах с функцией пароварки Gorenje.

СОХРАНЕНИЕ
ВИТАМИНОВ
И МИНЕРАЛОВ



HealthyReheating

Равномерный разогрев или размораживание

Комбинированную духовку с функцией пара можно использовать для разогрева или размораживания пищи. При разогреве блюда дополнительно не готовятся и не пересушиваются. Размораживание происходит равномерно и деликатно, чтобы не изменить структуру продуктов. Поэтому размораживание и разогрев в паровой духовке намного полезнее.



Резервуар для воды

Вода под рукой

Легкий доступ к большому, практичному и элегантному резервуару для воды позволяет наполнять его, не останавливая приготовление. Продуманное расположение резервуара объемом 1,3 литра облегчает обращение с ним, увеличивает объем духовки и благодаря практичному креплению предотвращает проливание воды. Этого объема достаточно для приготовления на самых долгих паровых программах. После окончания приготовления выньте резервуар и вымойте в посудомоечной машине.



Очистка от накипи

Накипь не проблема

Функция удаления накипи работает в автоматическом режиме. Когда наступает время, духовка напоминает о необходимости включить очистку. После добавления специального раствора для удаления накипи весь процесс занимает всего один час.

КОМПАКТНАЯ
ДУХОВКА
«3 В 1»

ВКУСНЫЕ БЛЮДА БЫСТРО И ПРОСТО



Нагрев



Пар



Микроволны



MultiUse: многофункциональное использование

Иногда стоит использовать всю техническую мощь. Тогда почему бы не комбинировать для приготовления микроволны, традиционный нагрев и гриль для поджаривания сверху? Для этого мы разработали **MultiUse**. Используйте одновременно гриль и традиционный нагрев для запекания крупных кусков мяса, а сочетая микроволны с грилем, вы сможете сократить время приготовления небольших кусков мяса и пиццы!



Технология Stirrer

Для противней любого размера

Технология Stirrer позволяет устанавливать в микроволновую печь противни стандартного размера. Духовка используется по всей ширине, поэтому можно забыть о привычных для микроволновок вращающихся тарелках и неравномерном нагреве. Усовершенствованная система равномерно распределяет микроволны по всему объему камеры.



Инверторная технология

Деликатное приготовление вкуснейших блюд с помощью микроволн

Инверторная технология распределяет энергию более равномерно в отличие от импульсной. В результате продукты сохраняют свою структуру, витамины и минералы. Преимущества равномерного распределения энергии особенно очевидны при разогреве продуктов, размораживании и при нагреве жидкостей. Общее время приготовления в микроволновой печи сокращается, что снижает потребление энергии.

ВЫБЕРИТЕ ТО, ЧТО ВАМ ПОДХОДИТ

Линия Superior



Линия Superior, 45 см



SUPERIOR

	IconTouch электронный	ProCook электронный	HomeChef электронный
Контроль температуры			
Класс энергоэффективности	A+	A+	A+
Сводчатая форма HomeMade Plus			
MultiFlow 360°: равномерное пропекание со всех сторон	•	•	•
StepBake: пошаговое приготовление		•	•
PureSteam: чистый пар	○	○	
Сувид	○	○	
SuperSize: максимальная площадь приготовления	•	•	•
Многоуровневое приготовление	•	•	•
PyroClean: пиролизическая очистка	○	○	○
CataClean: каталитическая очистка			
AquaClean: очистка паром	○	○	○
Автоматические программы		•	•
Быстрый нагрев духовки	•	•	•
Вариогриль PerfectGrill	•	•	•
Эмаль SilverMatte	•	•	•
GentleClose: плавное закрытие дверцы	•	•	•
Термозонд для мяса	○	○	○
MultiUse: многофункциональное использование	○	○	
Технология Stirrer	○	○	
Инверторная технология	○	○	
Динамическая система охлаждения DC+	•	•	•

• — да


○ — в некоторых моделях (см. описание моделей)



BOP 799 S51X

ДУХОВОЙ ШКАФ С ПИРОЛИТИЧЕСКОЙ ОЧИСТКОЙ

Линия Superior



- Цвет: **Нержавеющая сталь**
- Цвет ручки: **Нержавеющая сталь**
- Материал панели управления:
Стекло + накладки из нержавеющей стали
- **GentleClose**: шарнир с плавным закрыванием дверцы духовки

ОПИСАНИЕ

- Полезный объем: **71 л**
- Мультифункциональная духовка BigSpace - **71 л**
- SuperSize: максимальная площадь приготовления
- Максимальная площадь приготовления: **1316 см²**
- Сводчатая форма духовки HomeMade Plus
- Вариогриль PerfectGrill

УПРАВЛЕНИЕ

- StepBake: пошаговое приготовление
- Многоуровневое приготовление
- MultiFlow 360°: равномерное пропекание со всех сторон

ХАРАКТЕРИСТИКИ

- StepBake: пошаговое приготовление
- Многоуровневое приготовление
- MultiFlow 360°: равномерное пропекание со всех сторон

ДОПОЛНИТЕЛЬНОЕ ОБОРУДОВАНИЕ

- Глубокий эмалированный противень // 2 мелких эмалированных противня // Стекланный противень // Решетка // Съёмные направляющие
- Полностью выдвижные телескопические направляющие на 3-х уровнях
- Термозонд для мяса

БЕЗОПАСНОСТЬ

- Динамическая система охлаждения DC+
- Дверца UltraCoolDoorQuadro+: 4 стекла + 2 термослоя // Механический замок дверцы

ЛЕГКАЯ ОЧИСТКА

- Пиролитическая очистка // Пиролитическая эмаль SilverMatte // Защитное покрытие Antifinger // Съёмный стеклопакет

ТЕХНИЧЕСКИЕ ХАРАКТЕРИСТИКИ

- Потребление электроэнергии:
0,69 кВтч (вентиляционный нагрев),
1,00 кВтч (классический нагрев)
- Мощность подключения: **3400 Вт**
- Габаритные размеры (вхшг): **59,5 × 59,5 × 54,6 см**
- Монтажные размеры (вхшг): **59 × 56,4 × 55 см**



BCS 798 S24BG

ДУХОВОЙ ШКАФ С ФУНКЦИЕЙ ПАРОВАРКИ

Линия Superior



- Цвет: **Черный**
- Цвет ручки: **Черный**
- Материал панели управления:
Стекланная панель управления
- **GentleClose**: шарнир с плавным закрыванием дверцы духовки

- Полезный объем: **73 л**
- Духовка с функцией пароварки BigSpace - **73 л**
- SuperSize: максимальная площадь приготовления
- Сводчатая форма духовки HomeMade Plus
- Вариогриль PerfectGrill
- MultiSteam 360°: полное использование пара

- Электронное управление
- Сенсорный программный модуль HomeChef
- Автопрограммы

- StepBake: пошаговое приготовление
- PureSteam: чистый пар
- Освещение духовки // Многоуровневое приготовление // MultiFlow 360°: равномерное пропекание со всех сторон

- Глубокий эмалированный противень // Мелкий эмалированный противень // Перфорированный паровой противень // Решетка // Полностью выдвижные телескопические направляющие на 1-м уровне // Резервуар для воды: 1,3 л
- Сувид: приготовление в вакууме

- Динамическая система охлаждения DC+
- Дверца UltraCoolDoor: 3 стекла + 2 термослоя

- Очистка паром AquaClean // Очистка от накипи
- Пиролитическая эмаль SilverMatte // Съёмный стеклопакет

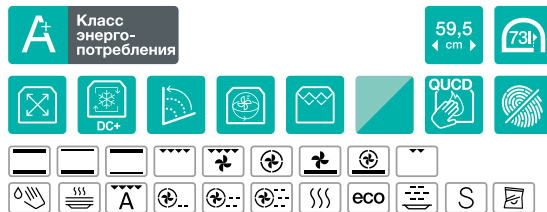
- Потребление электроэнергии:
0,70 кВтч (вентиляционный нагрев),
0,96 кВтч (классический нагрев)
- Мощность подключения: **3400 Вт**
- Габаритные размеры (вхшг): **59,5 × 59,5 × 54,6 см**
- Монтажные размеры (вхшг): **59 × 56 × 55 см**



BCS 798 S24X

ДУХОВОЙ ШКАФ С ФУНКЦИЕЙ ПАРОВАРКИ

Линия Superior



- Цвет: **Нержавеющая сталь**
- Цвет ручки: **Нержавеющая сталь**
- Материал панели управления: **Стекло + накладки из нержавеющей стали**
- **GentleClose**: шарнир с плавным закрыванием дверцы духовки

ОПИСАНИЕ

- Полезный объем: **73 л**
- Духовка с функцией пароварки BigSpace - **73 л**
- SuperSize: максимальная площадь приготовления
- Сводчатая форма духовки HomeMade Plus
- Вариогриль PerfectGrill
- MultiSteam 360°: полное использование пара

УПРАВЛЕНИЕ

- Электронное управление
- Форма переключателей: Эргономичные переключатели
- Сенсорный программный модуль ProCook
- Автопрограммы

ХАРАКТЕРИСТИКИ

- StepBake: пошаговое приготовление
- PureSteam: чистый пар
- Многоуровневое приготовление // MultiFlow 360°: равномерное пропекание со всех сторон

ДОПОЛНИТЕЛЬНОЕ ОБОРУДОВАНИЕ

- Глубокий эмалированный противень // Мелкий эмалированный противень // Перфорированный паровой противень // Решетка // Полностью выдвижные телескопические направляющие на 1-м уровне // Термозонд для мяса // Резервуар для воды: 1,3 л // Сувид: приготовление в вакууме

БЕЗОПАСНОСТЬ

- Динамическая система охлаждения DC+
- UltraCoolDoorQuadro: 4 стекла + 4 термослоя

ЛЕГКАЯ ОЧИСТКА

- Очистка паром AquaClean // Очистка от накипи // Пиролитическая эмаль SilverMatte // Защитное покрытие Antifinger // Съёмный стеклопакет

ТЕХНИЧЕСКИЕ ХАРАКТЕРИСТИКИ

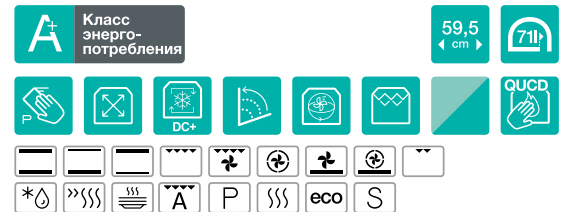
- Потребление электроэнергии: **0,70 кВтч** (вентиляционный нагрев), **0,96 кВтч** (классический нагрев)
- Мощность подключения: **3400 Вт**
- Габаритные размеры (вхшхг): **59,5 x 59,5 x 54,6 см**
- Монтажные размеры (вхшхг): **59 x 56 x 55 см**



BOP 798 S37BG

ДУХОВОЙ ШКАФ С ПИРОЛИТИЧЕСКОЙ ОЧИСТКОЙ

Линия Superior



- Цвет: **Черный**
- Цвет ручки: **Черный**
- Материал панели управления: **Стеклопанель управления**
- **GentleClose**: шарнир с плавным закрыванием дверцы духовки

ОПИСАНИЕ

- Полезный объем: **71 л**
- Многофункциональная духовка BigSpace - **71 л**
- SuperSize: максимальная площадь приготовления
- Сводчатая форма духовки HomeMade Plus
- Вариогриль PerfectGrill

УПРАВЛЕНИЕ

- Электронное управление
- Форма переключателей: Эргономичные переключатели
- Сенсорный программный модуль ProCook
- Автопрограммы

ХАРАКТЕРИСТИКИ

- StepBake: пошаговое приготовление
- Освещение духовки: Освещение духовки
- Многоуровневое приготовление // MultiFlow 360°: равномерное пропекание со всех сторон

ДОПОЛНИТЕЛЬНОЕ ОБОРУДОВАНИЕ

- Глубокий эмалированный противень // Мелкий эмалированный противень // Решетка // Полностью выдвижные телескопические направляющие на 2-х уровнях

БЕЗОПАСНОСТЬ

- Динамическая система охлаждения DC+
- Дверца UltraCoolDoorQuadro+: 4 стекла + 2 термослоя

ЛЕГКАЯ ОЧИСТКА

- Пиролитическая очистка // Пиролитическая эмаль SilverMatte // Съёмный стеклопакет

ТЕХНИЧЕСКИЕ ХАРАКТЕРИСТИКИ


- Потребление электроэнергии: **0,69 кВтч** (вентиляционный нагрев), **1,00 кВтч** (классический нагрев)
- Мощность подключения: **3400 Вт**
- Габаритные размеры (вхшхг): **59,5 x 59,5 x 54,6 см**
- Монтажные размеры (вхшхг): **59 x 56,4 x 55 см**



ВОР 798 S54X

ДУХОВОЙ ШКАФ С ПИРОЛИТИЧЕСКОЙ ОЧИСТКОЙ

Линия Superior



- Цвет: **Нержавеющая сталь**
- Цвет ручки: **Нержавеющая сталь**
- Материал панели управления:
Стекло + накладки из нержавеющей стали
- **GentleClose**: шарнир с плавным закрыванием дверцы духовки

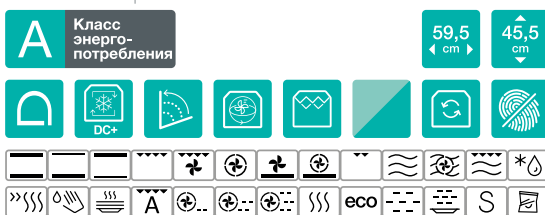
ОПИСАНИЕ	<ul style="list-style-type: none"> - Полезный объем: 71 л - Многофункциональная духовка BigSpace - 71 л - SuperSize: максимальная площадь приготовления - Сводчатая форма духовки HomeMade Plus - Вариогриль PerfectGrill
УПРАВЛЕНИЕ	<ul style="list-style-type: none"> - Электронное управление // Форма переключателей: Эргономичные переключатели // Сенсорный программный модуль ProCook // Автопрограммы
ХАРАКТЕРИСТИКИ	<ul style="list-style-type: none"> - StepBake: пошаговое приготовление - Многоуровневое приготовление - MultiFlow 360°: равномерное пропекание со всех сторон
ДОПОЛНИТЕЛЬНОЕ ОБОРУДОВАНИЕ	<ul style="list-style-type: none"> - Глубокий эмалированный противень // 2 мелких эмалированных противня // Решетка // Съемные направляющие - Частично выдвигающиеся телескопические направляющие на 3 уровнях - Термозонд для мяса
БЕЗОПАСНОСТЬ	<ul style="list-style-type: none"> - Динамическая система охлаждения DC+ - Дверца UltraCoolDoorQuadro+: 4 стекла + 2 термослоя
ЛЕГКАЯ ОЧИСТКА	<ul style="list-style-type: none"> - Пиролитическая очистка // Пиролитическая эмаль SilverMatte // Защитное покрытие Antifinger // Съемный стеклопакет
ТЕХНИЧЕСКИЕ ХАРАКТЕРИСТИКИ	<ul style="list-style-type: none"> - Потребление электроэнергии: 0,69 кВтч (вентиляционный нагрев), 1,00 кВтч (классический нагрев) - Мощность подключения: 3400 Вт - Габаритные размеры (вхшхг): 59,5 x 59,5 x 54,6 см - Монтажные размеры (вхшхг): 59 x 56,4 x 55 см



BCMS 598 S19X

КОМПАКТНАЯ ДУХОВКА С ФУНКЦИЕЙ ПАРОВАРКИ И СВЧ

Линия Superior



- Цвет: **Черный**
- Цвет ручки: **Нержавеющая сталь**
- Материал панели управления:
Стекло + накладки из нержавеющей стали
- **GentleClose**: шарнир с плавным закрыванием дверцы духовки

ОПИСАНИЕ

- Полезный объем: **50 л**
- Духовка с функцией пароварки и СВЧ - **50 л**
- SuperSize: максимальная площадь приготовления
- Сводчатая форма духовки HomeMADE®
- Вариогриль PerfectGrill
- MultiSteam 360°: полное использование пара
- Мощность микроволн: **1000 Вт**

УПРАВЛЕНИЕ

- Электронное управление
- Сенсорный программный модуль ProCook Автопрограммы

ХАРАКТЕРИСТИКИ

- StepBake: пошаговое приготовление
- Многофункциональное использование
- Инверторная технология
- Stirrer: микроволновое приготовление без поворотного стола
- PureSteam: чистый пар
- Многоуровневое приготовление
- MultiFlow 360°: равномерное пропекание со всех сторон

ДОПОЛНИТЕЛЬНОЕ ОБОРУДОВАНИЕ

- Глубокий эмалированный противень // Перфорированный паровой противень // Стекланный противень // Решетка // Съёмные направляющие // Резервуар для воды: 1,3 л // Сувид: приготовление в вакууме

БЕЗОПАСНОСТЬ

- Динамическая система охлаждения DC+
- Дверца Microwave CoolDoor: 3 стекла + 1 термослой + защитная сетка

ЛЕГКАЯ ОЧИСТКА

- Очистка паром AquaClean
- Очистка от накипи
- Пиролитическая эмаль SilverMatte
- Съёмный стеклопакет

ТЕХНИЧЕСКИЕ ХАРАКТЕРИСТИКИ

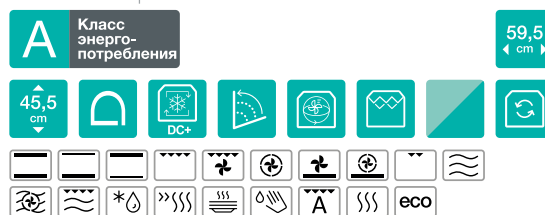
- Потребление электроэнергии:
0,81 кВтч (вентиляционный нагрев),
0,94 кВтч (классический нагрев)
- Мощность подключения: **3000 Вт**
- Габаритные размеры (вхшхг): **45,5 x 59,5 x 54,6 см**
- Монтажные размеры (вхшхг): **45 x 56 x 55 см**



BCM 598 S17BG

КОМПАКТНЫЙ ДУХОВОЙ ШКАФ С ФУНКЦИЕЙ СВЧ

Линия Superior



- Цвет: **Черный**
- Цвет ручки: **Черный**
- Материал панели управления:
Стекланная панель управления
- **GentleClose**: шарнир с плавным закрыванием дверцы духовки

- Полезный объем: **50 л**
- Духовка с функцией пароварки и СВЧ - **50 л**
- SuperSize: максимальная площадь приготовления
- Сводчатая форма духовки HomeMADE®
- Вариогриль PerfectGrill
- Мощность микроволн: **1000 Вт**

- Электронное управление // Форма переключателей: Эргономичные переключатели // Сенсорный программный модуль ProCook // Автопрограммы

- StepBake: пошаговое приготовление
- Многофункциональное использование
- Инверторная технология
- Stirrer: микроволновое приготовление без поворотного стола
- Освещение духовки: Освещение духовки
- Многоуровневое приготовление
- MultiFlow 360°: равномерное пропекание со всех сторон

- Стекланный противень
- Решетка
- Съёмные направляющие

- Динамическая система охлаждения DC+
- Дверца Microwave CoolDoor: 3 стекла + 1 термослой + сетка

- Очистка паром AquaClean
- Пиролитическая эмаль SilverMatte
- Съёмный стеклопакет

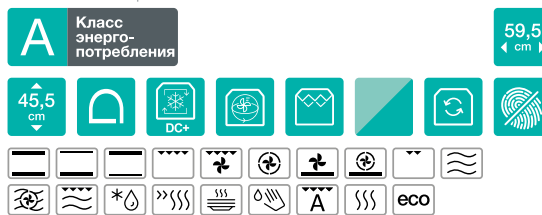
- Потребление электроэнергии:
0,78 кВтч (вентиляционный нагрев),
0,93 кВтч (классический нагрев)
- Мощность подключения: **3000 Вт**
- Габаритные размеры (вхшхг): **45,5 x 59,5 x 54,6 см**
- Монтажные размеры (вхшхг): **45 x 56 x 55 см**



BSM 598 S18X

КОМПАКТНЫЙ ДУХОВОЙ ШКАФ С ФУНКЦИЕЙ СВЧ

Линия Superior



- Цвет: **Нержавеющая сталь**
- Цвет ручки: **Нержавеющая сталь**
- Материал панели управления: **Стекло + накладки из нержавеющей стали**
- Стандартный шарнир дверцы

ОПИСАНИЕ

- Полезный объем: **50 л**
- Духовка с функцией пароварки и СВЧ - **50 л**
- SuperSize: максимальная площадь приготовления
- Сводчатая форма духовки HomeMADE®
- Вариогриль PerfectGrill
- Мощность микроволн: **1000 Вт**

УПРАВЛЕНИЕ

- Электронное управление
- Форма переключателей: Эргономичные переключатели
- Сенсорный программный модуль ProCook
- Автопрограммы

ХАРАКТЕРИСТИКИ

- StepBake: пошаговое приготовление
- Многофункциональное использование
- Инверторная технология
- Stirrer: микроволновое приготовление без поворотного стола
- Многоуровневое приготовление
- MultiFlow 360°: равномерное пропекание со всех сторон

ДОПОЛНИТЕЛЬНОЕ ОБОРУДОВАНИЕ

- Мелкий эмалированный противень
- Стекланный противень
- Решетка
- Съёмные направляющие

БЕЗОПАСНОСТЬ

- Динамическая система охлаждения DC+
- Дверца Microwave CoolDoor: 3 стекла + 1 термослой + защитная сетка

ЛЕГКАЯ ОЧИСТКА

- Очистка паром AquaClean
- Пиролитическая эмаль SilverMatte
- Защитное покрытие Antifinger
- Съёмный стеклопакет

ТЕХНИЧЕСКИЕ ХАРАКТЕРИСТИКИ

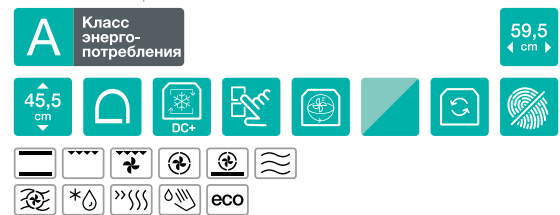
- Потребление электроэнергии **0,78 кВтч** (вентиляционный нагрев), **0,93 кВтч** (классический нагрев)
- Мощность подключения: **3000 Вт**
- Габаритные размеры (вхшхг): **45,5 × 59,5 × 54,6 см**
- Монтажные размеры (вхшхг): **45 × 56 × 55 см**



BSM 547 S12X

КОМПАКТНЫЙ ДУХОВОЙ ШКАФ С ФУНКЦИЕЙ СВЧ

Линия Superior



- Цвет: **Нержавеющая сталь**
- Цвет ручки: **Нержавеющая сталь**
- Материал панели управления: **Стекло + накладки из нержавеющей стали**
- Стандартный шарнир дверцы

ОПИСАНИЕ

- Полезный объем: **50 л**
- Духовка с функцией пароварки и СВЧ - **50 л**
- SuperSize: максимальная площадь приготовления
- Сводчатая форма духовки HomeMADE®
- Мощность микроволн: **1000 Вт**

УПРАВЛЕНИЕ

- Электронное управление
- Форма переключателей: Утапливаемые переключатели с подсветкой
- Сенсорный программатор IconLED+

ХАРАКТЕРИСТИКИ

- Многофункциональное использование
- Инверторная технология
- Stirrer: микроволновое приготовление без поворотного стола
- Освещение духовки: Освещение духовки
- Многоуровневое приготовление
- MultiFlow 360°: равномерное пропекание со всех сторон

ДОПОЛНИТЕЛЬНОЕ ОБОРУДОВАНИЕ

- Мелкий эмалированный противень
- Стекланный противень
- Решетка
- Съёмные направляющие

БЕЗОПАСНОСТЬ

- Динамическая система охлаждения DC+
- Дверца Microwave CoolDoor: 3 стекла + 1 термослой + защитная сетка

ЛЕГКАЯ ОЧИСТКА

- Очистка паром AquaClean
- Пиролитическая эмаль SilverMatte
- Защитное покрытие Antifinger
- Съёмный стеклопакет

ТЕХНИЧЕСКИЕ ХАРАКТЕРИСТИКИ

- Потребление электроэнергии **0,78 кВтч** (вентиляционный нагрев), **0,93 кВтч** (классический нагрев)
- Мощность подключения: **3000 Вт**
- Габаритные размеры (вхшхг): **45,5 × 59,5 × 54,6 см**
- Монтажные размеры (вхшхг): **45 × 56 × 55 см**



**МЫ ГОТОВИМ.
ВЫ
НАСЛАЖДАЕТЕСЬ
ЖИЗНЬЮ.**

OptiBake ДУХОВЫЕ ШКАФЫ

Вы хотите, чтобы выпечка всегда получалась идеальная? Для этого мы ищем идеи в дровяной печи. Мы обновили форму HomeMade, которая стала нашей визитной карточкой, и улучшили циркуляцию воздуха благодаря новой конструкции нагревательных элементов и новому расположению отверстий подачи воздуха. Это обеспечивает одинаковую температуру по всему пространству духовки. Ваши блюда всегда будут равномерно приготовлены, без подгоревших или недоготовленных областей.

Новые духовые шкафы **Gorenje OptiBake** предлагают множество функций, которые сделают приготовление пищи легким и приятным занятием и сократят затраты времени.

Позвольте нам готовить, а вы наслаждайтесь жизнью!

РАВНОМЕРНОЕ ПРОПЕКАНИЕ — КАЖДЫЙ РАЗ



Сводчатая форма HomeMade

Духовки Gorenje известны своей инновационной формой внутренней камеры, которая стала их визитной карточкой. Сводчатая форма HomeMade создана по подобию традиционной дровяной печи и обеспечивает более эффективную циркуляцию воздуха по сравнению с другими продуктами на рынке. Теперь мы обновили форму HomeMade, и циркуляция воздуха дополнительно улучшилась благодаря новой конструкции нагревательных элементов и новому расположению отверстий подачи воздуха. Это обеспечивает одинаковую температуру по всему пространству духовки. Ваши блюда больше не будут подгоревшими с одной стороны и недогоотовленными — с другой.



НА 30%
БЫСТРЕЕ



Быстрый нагрев духовки

Когда вдохновение приходит в последний момент

Духовки OptiBake нагреваются до температуры 200°C всего за 5 минут, экономя 30% времени по сравнению с обычным нагревом, что делает их одними из самых быстрых духовок на рынке. Это особенно удобно, если для рецепта требуется предварительно нагреть духовку. Звуковой сигнал и индикатор сообщат вам, что необходимая температура достигнута.



BigSpace: просторная духовка

Объем 77 литров

Готовите блюда внушительных размеров? Благодаря инновационной конструкции духовка стала больше и шире. На противнях теперь помещается больше продуктов, а современные технологии обеспечивают равномерное приготовление на всех уровнях.



AirFry: интенсивное запекание

Полезные удовольствия

Теперь можно наслаждаться вкусным хрустящим картофелем фри без лишних калорий. Этот режим запекания с помощью горячего воздуха не требует использования жира, чтобы получить хрустящую золотистую корочку. В сочетании со специальным перфорированным противнем (в зависимости от модели) вы добьетесь еще лучших результатов. Режим AirFry подходит для небольших кусков мяса, рыбы, овощей или замороженных полуфабрикатов, например, картофеля фри или наггетсов.



Пошаговое приготовление

Идеальное блюдо за 2 или 3 шага

Приготовление можно существенно упростить, если вручную запрограммировать несколько этапов приготовления, следующих друг за другом. Просто установите параметры для каждого из 2 или 3 шагов, и духовка позаботится об остальном. Вам останется только наслаждаться конечным результатом.



**ПИЦЦА ЗА
5 МИНУТ**



Функция «Пицца»

Лучшая пицца в городе

Эта программа с регулировкой температуры до 300°C специально разработана, чтобы вы могли дома выпекать идеальную пиццу, фокаччу, лепешки и подобную выпечку.



**AUTO
programmes**

AutoBake: автоматические программы

Когда не знаешь, как приготовить

Новые духовки OptiBake от Gorenje предлагают полностью автоматические программы приготовления и 22 популярных рецепта на выбор, что очень удобно для новичков. Программы AutoBake, проверенные экспертами Gorenje, доказали свою эффективность и гарантируют отличные результаты даже без предварительного нагрева. Вам остается только выбрать вид блюда, ввести вес и нажать на СТАРТ — все остальное сделает духовка!




STEAM
ASSIST



SteamAssist: приготовление с паром

Для идеальной корочки

Добавьте воду в резервуар для воды и готовьте идеальные блюда на пару — с хрустящей корочкой. При выборе программы с паром духовка сообщит вам, когда пришло время подать пар. В зависимости от модели нажмите на центральный переключатель или сенсор функции на дисплее, чтобы включить подачу пара.



ExtraSteam

Простое выпекание с паром


Программа ExtraSteam с использованием пара создает идеальные условия для увеличения объема хлеба, формирования пышного мякиша и хрустящей корочки. Просто налейте немного воды в неглубокий противень и выберите программу ExtraSteam, а об остальном позаботится духовка.



GentleBake: медленное приготовление

Невероятно нежные и сочные блюда

Режим для деликатного, медленного и равномерного пропекания. При таком способе блюдо остается нежным и сочным. Режим подходит для приготовления мяса, рыбы или выпечки на одном уровне.



FrozenBake

Быстрое приготовление замороженных продуктов

Эта эффективная программа идеально подходит для приготовления любых замороженных продуктов и полуфабрикатов.



Телескопические направляющие

Для удобного обращения с противнями

Плавные телескопические направляющие позволяют контролировать приготовление на каждом уровне и обеспечивают безопасное извлечение противней. В зависимости от модели в духовках OptiBake устанавливаются частично выдвигаемые телескопические направляющие на одном или двух уровнях. В качестве дополнительной опции мы также предлагаем переставляемые телескопические направляющие, которые вы можете устанавливать на нужном уровне по своему усмотрению.



Многоуровневое приготовление

Много блюд за один раз

Сочетание продуманной системы циркуляции воздуха, равномерного распределения уровней приготовления и особой сводчатой формы духовки обеспечивает равномерное пропекание блюд на каждом уровне, а поскольку духовка большая, то и наблюдать за приготовлением на каждом уровне удобно.



PerfectGrill: вариогриль

Хрустящая корочка с вариогрилем

Превосходные результаты приготовления достигаются за счет продуманного расположения верхних нагревательных элементов, при котором малый нагреватель находится внутри большого. Благодаря этому тепло распределяется равномерно, поэтому блюдо запекается до хрустящей корочки, оставаясь нежным и сочным внутри.



Gratin: запекание верха

Для вкуснейшей золотой корочки



Функция Gratin позволяет создавать идеальную золотистую корочку на лазанье, мясе, картофельном gratene и других блюдах.



BakeSensor: термозонд для мяса

Идеальное жаркое — каждый раз

Отслеживая температуру внутри куска мяса, термозонд полностью контролирует приготовление и предупреждает звуковым сигналом, когда блюдо готово.



Перфорированный эмалированный противень

Для любимых блюд с AirFry

Перфорированный эмалированный противень обеспечивает более интенсивную циркуляцию горячего воздуха, делая блюда, приготовленные с помощью интенсивного запекания AirFry, еще более вкусными и хрустящими. Противень также подходит для приготовления блюд на пару в духовках с функцией SteamAssist.



MaxView: полный обзор

Будьте в курсе происходящего

Вы знаете, что открывание дверцы во время приготовления приводит к понижению температуры внутри духовки и даже может отрицательно повлиять на конечный результат? Сплошное застекление дверцы, яркое галогеновое освещение и продуманное расположение уровней приготовления в новых духовках OptiBake обеспечивают отличный обзор готовящегося блюда без открывания дверцы.



Плавное открывание и закрывание дверцы

Легко и тихо

Достаточно легкого прикосновения, чтобы дверца духовки плавно и тихо открылась или закрылась.



PyroClean: пиролитическая очистка

Самоочистка премиум-класса

Пиролитическая очистка — наиболее эффективный способ очистки, которая выполняется при очень высокой температуре и после которой духовка остается безупречно чистой. Для вашей безопасности духовка блокируется на время очистки и разблокируется, когда она достаточно остынет. После этого вам останется только убрать золу влажной тканью.



Система охлаждения DC+

Эффективное управление теплом

Динамическая система охлаждения DynamiCooling эффективно охлаждает корпус духовки и предупреждает возможные неполадки, вызванные высокой температурой. В духовках с системой DynamiCooling+ датчик тепла продлевает работу системы охлаждения, пока температура внешних поверхностей духовки не опустится до безопасных 60°C. Это особенно удобно для духовок с пиролитической очисткой, которые нагреваются до очень высокой температуры.



Дверца Quadro Ultra CoolDoor

Безопасность и энергоэффективность

Специальное четырехслойное застекление дверцы изолирует горячую духовку и делает ее безопасной, особенно если у вас в доме есть дети или животные. Кроме того, поскольку тепло остается внутри духовки, снижается расход энергии и минимизируются потери тепла.



ChildSafe: безопасность детей

Когда духовка работает, а вас рядом нет

Духовки Gorenje OptiBake заботятся о всей семье, в том числе о детях. Теперь совершенно безопасно оставлять детей одних на кухне, потому что механический замок дверцы не даст им открыть духовку.



CataClean: каталитическая очистка

Поверхность, которая не терпит жира

Каталитическая очистка значительно облегчает обслуживание духовки. Когда во время приготовления температура в духовке достигает 85°C, каталитическая крышка вентилятора начинает поглощать жир и загрязнения и затем расщеплять их.



Очистка паром AquaClean

Простая повседневная очистка

Функция AquaClean — ощутимая помощь в очистке рабочей камеры. Все, что требуется, — это налить 0,5 литра воды в противень и включить функцию AquaClean. Через 30 минут результаты видны на внутренних стенках духовки и противнях. Загрязнения и жир размягчаются, и их остается просто протереть.



Съемное стекло дверцы

Простое снятие, легкая очистка

Вы можете без труда снять и легко очистить стекла дверцы, чтобы без помех наблюдать за тем, что происходит в духовке.



Дверца CoolDoor

Безопасность и энергоэффективность

Особая инновационная конструкция и специальное стекло дверцы удерживают тепло внутри духового шкафа и оптимизируют потребление энергии. Приготовление становится еще более безопасным, особенно если на кухне есть дети или животные.

ВСЕ ФУНКЦИИ ДУХОВКИ У ВАС ПОД РУКОЙ



ConnectLife

Зачем беспокоиться, если можно упростить себе жизнь, управляя духовкой через приложение на мобильном телефоне?

Удаленное управление, рецепты, уведомления, голосовое управление и поддержка — это функции, которые помогут вам управлять работой духовки намного быстрее и удобнее, где бы вы ни находились.



ConnectLife — Удаленное управление*

Простое управление духовкой из любой точки

Теперь детям не придется вас ждать, чтобы пообедать, если вы опаздываете с работы или заняты вне дома. Вы можете включить или выключить духовой шкаф с помощью мобильного устройства, находясь в офисе, машине, на заднем дворе или в любом другом месте.

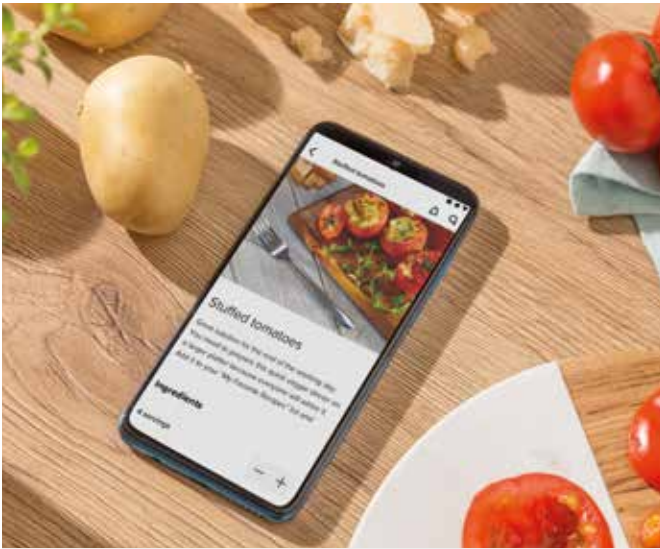


ConnectLife — Уведомления*

В любое время быть в курсе работы вашей духовки

Независимо от того, где вы находитесь и чем заняты, вы сразу получите уведомление о завершении приготовления в духовом шкафу на свое мобильное устройство.

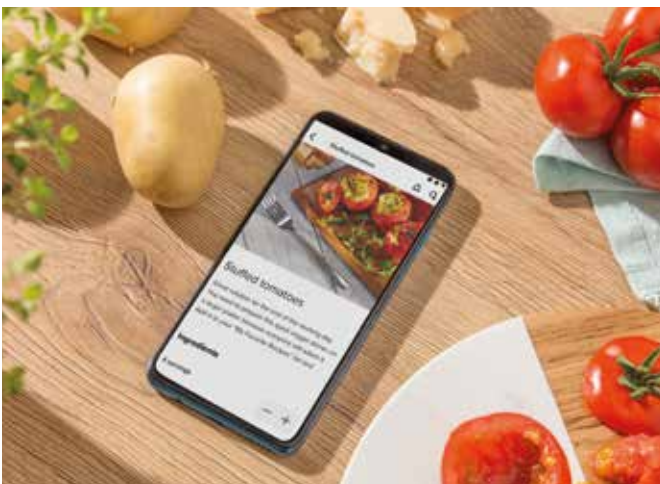
*Доступно (духовой шкаф + приложение) для моделей, которые появятся весной 2022 года.



ConnectLife — Рецепты*

Множество кулинарных идей, адаптированных к функциям и настройкам вашей духовки

В приложении доступно множество рецептов, которые можно сортировать по ингредиентам и диетическим предпочтениям или просто адаптировать к вашим потребностям. При этом все функции духовки уже настроены на определенный рецепт, даже если он включает несколько этапов приготовления, поэтому вам не нужно думать о настройках, чтобы приготовить идеальное блюдо.



ConnectLife — Панель приборов*

Постоянная информация о статусе вашей умной техники

Возможность управления и наличие постоянной информации о том, что происходит с духовкой, действительно избавляет от беспокойства. Кроме того, вы всегда можете посмотреть гарантию, руководство пользователя и другую важную информацию на своем мобильном устройстве.



ConnectLife — Голосовое управление*

Простые голосовые команды и голосовые помощники

Вы хотите поставить предварительный нагрев духовки, а руки грязные? Это не проблема, так как управлять духовым шкафом можно с помощью голоса и голосовых помощников, например, Amazon Alexa или Google Assistant. Просто скажите, что нужно, и все будет выполнено.



ConnectLife — Поддержка*

Послепродажная поддержка и часто задаваемые вопросы у вас под рукой

Вы можете легко решать проблемы с духовкой, воспользовавшись мгновенным доступом к нашей базе данных часто задаваемых вопросов в приложении. А если вы не найдете ответ и не решите проблему самостоятельно, вы можете связаться с нашей службой поддержки прямо через приложение. И что еще удобнее, вам не придется вспоминать данные духовки, которые обычно требуются для предоставления поддержки, поскольку вся необходимая информация будет отправлена напрямую из приложения.

*Доступно (духовый шкаф + приложение) для моделей, которые появятся весной 2022 года.

ВЫБЕРИТЕ ТО, ЧТО ВАМ ПОДХОДИТ

Линия Essential



Линия Advanced



ESSENTIAL

ADVANCED

	Без интерфейса	Механический таймер с функцией отключения	IconLed (ExtraSteam)	IconLed (SteamAssist)	IconLed+ (ExtraSteam)	IconLed+ (SteamAssist)
	механический	механический	механический	электронный	электронный	электронный
Контроль температуры	механический	механический	механический	электронный	электронный	электронный
Класс энергоэффективности	A	A	A/A+	A	A+	A+
Сводчатая форма HomeMade Plus	•	•	•	•	•	•
BigSpace: просторная духовка	•	•	•	•	•	•
MaxView: полный обзор	•	•	•	•	•	•
Gratin: запекание верха			•	•	•	•
StepBake: пошаговое приготовление					•	•
AutoBake: автоматические программы					•	•
ConnectLife						•
SteamAssist: автоматическая подача пара				• (ручная подача пара)		• (автоматическая подача пара)
ExtraSteam: приготовление с паром			•		•	
PyroClean: пиролитическая очистка			•		•	•
CataClean: каталитическая очистка	•	•	•	•	•	•
AquaClean: очистка паром	•	•	•	•	•	•
Многоуровневое приготовление	•	•	•	•	•	•
Функция «Пицца»	•	•	•	•	•	•
AirFry: интенсивное запекание	•	•	•	•	•	•
FrozenBake: приготовление замороженных блюд	•	•	•	•	•	•
GentleBake: медленное приготовление	•	•	•	•	•	•
Быстрый нагрев духовки	•	•	•	•	•	•
Вариогриль PerfectGrill	•	•	•	•	•	•
Телескопические направляющие			•	•	•	•
1-уровневые переставляемые телескопические направляющие			•	•	•	•
BakeSensor: термозонд для мяса			•		•	•
GentleClose: плавное закрытие дверцы			•	•	•	•
GentleOpen: плавное открывание дверцы			•	•	•	•
Блокировка	•	•	•	•	•	•
Перфорированный эмалированный противень			•	•	•	•
Освещение духовки	сверху	сверху	сверху	сверху	сверху + сбоку	сверху + сбоку
Съемное стекло/дверца	•	•	•	•	•	•
Динамическая система охлаждения DC+		•	•	•	•	•

• - да

• - в некоторых моделях (см. описание моделей)



BPSA 6747 A08BG

ДУХОВОЙ ШКАФ С ПИРОЛИТИЧЕСКОЙ ОЧИСТКОЙ

Линия Advanced



- Цвет: **Черный**
- Цвет ручки: **Цвет темно-серой матовой нержавеющей стали**
- Материал панели управления: **Стеклопанель управления**
- Плавное открывание и закрывание дверцы

ОПИСАНИЕ

- Полезный объем: **77 л**
- Мультифункциональная духовка BigSpace - **77 л**
- SuperSize: максимальная площадь приготовления
- Максимальная площадь приготовления: **1360 см²**
- Сводчатая форма духовки HomeMade Plus
- PerfectGrill: вариогриль

УПРАВЛЕНИЕ

- Форма переключателей: Эргономичные переключатели
- Сенсорный программатор IconTouch

ХАРАКТЕРИСТИКИ

- StepBake: пошаговое приготовление // SteamAssist: приготовление с паром // Освещение духовки: Двойное освещение // Многоуровневое приготовление // FrozenBake: приготовление замороженных блюд // GentleBake: медленное приготовление // Функция «Пицца»

ДОПОЛНИТЕЛЬНОЕ ОБОРУДОВАНИЕ

- Глубокий эмалированный противень // Мелкий эмалированный противень // 1 перфорированный эмалированный противень // Решетка // Частично выдвигаемые телескопические направляющие на 2-х уровнях // Термозонд для мяса
- Резервуар для воды: 0,13 л

БЕЗОПАСНОСТЬ

- Динамическая система охлаждения DC+
- UltraCoolDoorQuadro: 4 стекла + 4 термослоя

ЛЕГКАЯ ОЧИСТКА

- Пиролитическая очистка
- Эмаль EcoClean
- Съёмный стеклопакет

ТЕХНИЧЕСКИЕ ХАРАКТЕРИСТИКИ

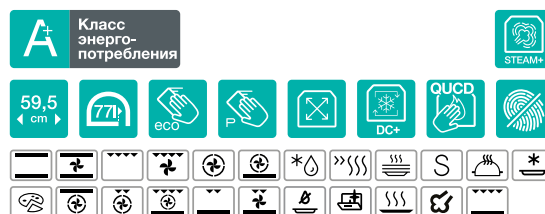
- Потребление электроэнергии: **0,71 кВтч** (вентиляционный нагрев), **0,97 кВтч** (классический нагрев)
- Мощность подключения: **3500 Вт**
- Габаритные размеры (вхшг): **59,5 x 59,5 x 56,4 см**
- Монтажные размеры (вхшг): **59-60 x 56-56,4 x 55 см**



BPSA 6747 A08X

ДУХОВОЙ ШКАФ С ПИРОЛИТИЧЕСКОЙ ОЧИСТКОЙ

Линия Advanced



- Цвет: **Нержавеющая сталь**
- Цвет ручки: **Нержавеющая сталь**
- Материал панели управления: **Нержавеющая сталь**
- Плавное открывание и закрывание дверцы

ОПИСАНИЕ

- Полезный объем: **77 л**
- Мультифункциональная духовка BigSpace - **77 л**
- SuperSize: максимальная площадь приготовления
- Максимальная площадь приготовления: **1360 см²**
- Сводчатая форма духовки HomeMade Plus
- PerfectGrill: вариогриль

- Форма переключателей: Эргономичные переключатели
- Сенсорный программатор IconTouch

- StepBake: пошаговое приготовление // SteamAssist: приготовление с паром // Освещение духовки: Сверху + сбоку // Многоуровневое приготовление // FrozenBake: приготовление замороженных блюд // GentleBake: медленное приготовление // Функция «Пицца»

- Глубокий эмалированный противень // Мелкий эмалированный противень // 1 перфорированный эмалированный противень // Решетка // Съёмные направляющие // Частично выдвигаемые телескопические направляющие на 2-х уровнях // Термозонд для мяса
- Резервуар для воды: 0,13 л

- Динамическая система охлаждения DC+
- UltraCoolDoorQuadro: 4 стекла + 4 термослоя
- Механический замок дверцы

- Пиролитическая очистка // Эмаль EcoClean // Защитное покрытие Antifinger // Съёмный стеклопакет


- Потребление электроэнергии: **0,71 кВтч** (вентиляционный нагрев), **0,97 кВтч** (классический нагрев)
- Мощность подключения: **3500 Вт**
- Габаритные размеры (вхшг): **59,5 x 59,5 x 56,4 см**
- Монтажные размеры (вхшг): **59-60 x 56-56,4 x 55 см**



BPS 6747 A06BG

ДУХОВОЙ ШКАФ С ПИРОЛИТИЧЕСКОЙ ОЧИСТКОЙ

Линия Advanced



- Цвет: **Черный**
- Цвет ручки: **Цвет темно-серой матовой нержавеющей стали**
- Материал панели управления: **Стеклопанель управления**
- Плавное открывание и закрывание дверцы

ОПИСАНИЕ

- Полезный объем: **77 л**
- Многофункциональная духовка BigSpace - **77 л**
- SuperSize: максимальная площадь приготовления
- Максимальная площадь приготовления: **1360 см²**
- Сводчатая форма духовки HomeMade Plus
- PerfectGrill: вариогриль

УПРАВЛЕНИЕ

- Форма переключателей: Эргономичные переключатели
- Сенсорный программатор IconTouch

ХАРАКТЕРИСТИКИ

- StepBake: пошаговое приготовление
- ExtraSteam
- Освещение духовки: Сверху + сбоку
- Многоуровневое приготовление
- FrozenBake: приготовление замороженных блюд
- GentleBake: медленное приготовление
- Функция «Пицца»

ДОПОЛНИТЕЛЬНОЕ ОБОРУДОВАНИЕ

- Глубокий эмалированный противень
- Мелкий эмалированный противень
- Решетка
- 1-уровневые переставляемые телескопические направляющие // Термозонд для мяса

БЕЗОПАСНОСТЬ

- Динамическая система охлаждения DC+
- UltraCoolDoorQuadro: 4 стекла + 4 термослоя

ЛЕГКАЯ ОЧИСТКА

- Пиролитическая очистка
- Эмаль EcoClean
- Съёмный стеклопакет

ТЕХНИЧЕСКИЕ ХАРАКТЕРИСТИКИ

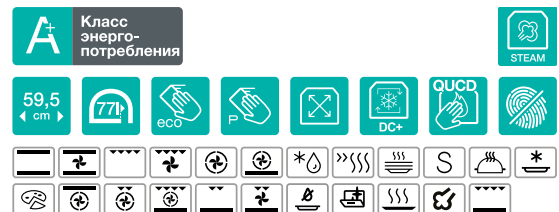
- Потребление электроэнергии: **0,71 кВтч** (вентиляционный нагрев), **0,97 кВтч** (классический нагрев)
- Мощность подключения: **3500 Вт**
- Габаритные размеры (вхшг): **59,5 × 59,5 × 56,4 см**
- Монтажные размеры (вхшг): **59-60 × 56-56,4 × 55 см**



BPS 6747 A06X

ДУХОВОЙ ШКАФ С ПИРОЛИТИЧЕСКОЙ ОЧИСТКОЙ

Линия Advanced



- Цвет: **Нержавеющая сталь**
- Цвет ручки: **Нержавеющая сталь**
- Материал панели управления: **Нержавеющая сталь**
- Плавное открывание и закрывание дверцы

ОПИСАНИЕ

- Полезный объем: **77 л**
- Многофункциональная духовка BigSpace - **77 л**
- SuperSize: максимальная площадь приготовления
- Максимальная площадь приготовления: **1360 см²**
- Сводчатая форма духовки HomeMade Plus
- PerfectGrill: вариогриль

- Форма переключателей: Эргономичные переключатели
- Сенсорный программатор IconTouch

- StepBake: пошаговое приготовление
- ExtraSteam
- Освещение духовки: Сверху + сбоку
- Многоуровневое приготовление
- FrozenBake: приготовление замороженных блюд
- GentleBake: медленное приготовление
- Функция «Пицца»

- Глубокий эмалированный противень
- 2 мелких эмалированных противня
- Решетка
- 1-уровневые переставляемые телескопические направляющие // Термозонд для мяса

- Динамическая система охлаждения DC+
- UltraCoolDoorQuadro: 4 стекла + 4 термослоя
- Механический замок дверцы

- Пиролитическая очистка // Эмаль EcoClean
- Защитное покрытие Antifinger
- Съёмный стеклопакет

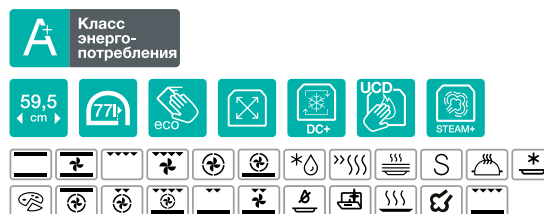
- Потребление электроэнергии: **0,71 кВтч** (вентиляционный нагрев), **0,97 кВтч** (классический нагрев)
- Мощность подключения: **3500 Вт**
- Габаритные размеры (вхшг): **59,5 × 59,5 × 56,4 см**
- Монтажные размеры (вхшг): **59-60 × 56-56,4 × 55 см**



BSA 6747 A04BG
ДУХОВОЙ ШКАФ
Линия Advanced



BSA 6747 A04X
ДУХОВОЙ ШКАФ
Линия Advanced



- Цвет: **Черный**
- Цвет ручки: **Цвет темно-серой матовой нержавеющей стали**
- Материал панели управления: **Стеклопанель управления**
- Плавное открывание и закрывание дверцы

ОПИСАНИЕ

- Полезный объем: **77 л**
- Многофункциональная духовка BigSpace - **77 л**
- SuperSize: максимальная площадь приготовления
- Максимальная площадь приготовления: **1360 см²**
- Сводчатая форма духовки HomeMade Plus
- PerfectGrill: вариогриль

УПРАВЛЕНИЕ

- Форма переключателей: Эргономичные переключатели
- Сенсорный программатор IconTouch

ХАРАКТЕРИСТИКИ

- StepBake: пошаговое приготовление
- SteamAssist: приготовление с паром
- Освещение духовки: Сверху + сбоку
- Многоуровневое приготовление
- FrozenBake: приготовление замороженных блюд
- GentleBake: медленное приготовление
- Функция «Пицца»

ДОПОЛНИТЕЛЬНОЕ ОБОРУДОВАНИЕ

- Глубокий эмалированный противень // Мелкий эмалированный противень // 1 перфорированный эмалированный противень // Решетка
- Частично выдвигаемые телескопические направляющие на 2-х уровнях
- Резервуар для воды: 0,13 л

БЕЗОПАСНОСТЬ

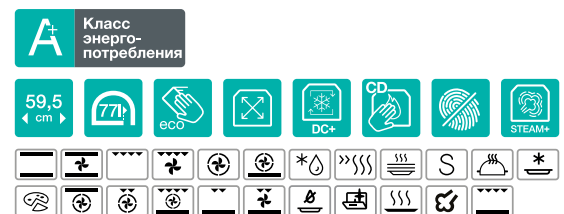
- Динамическая система охлаждения DC+
- Дверца UltraCoolDoor: 3 стекла + 2 термослоя

ЛЕГКАЯ ОЧИСТКА

- Очистка паром AquaClean
- Эмаль EcoClean
- Съёмный стеклопакет

ТЕХНИЧЕСКИЕ ХАРАКТЕРИСТИКИ

- Потребление электроэнергии:
0,71 кВтч (вентиляционный нагрев),
0,97 кВтч (классический нагрев)
- Мощность подключения: **3500 Вт**
- Габаритные размеры (вхшг): **59,5 × 59,5 × 56,4 см**
- Монтажные размеры (вхшг): **59-60 × 56-56,4 × 55 см**



- Цвет: **Нержавеющая сталь**
- Цвет ручки: **Нержавеющая сталь**
- Материал панели управления: **Нержавеющая сталь**
- Плавное открывание и закрывание дверцы

ОПИСАНИЕ

- Полезный объем: **77 л**
- Многофункциональная духовка BigSpace - **77 л**
- SuperSize: максимальная площадь приготовления
- Максимальная площадь приготовления: **1360 см²**
- Сводчатая форма духовки HomeMade Plus
- PerfectGrill: вариогриль

- Форма переключателей: Эргономичные переключатели
- Сенсорный программатор IconTouch

- StepBake: пошаговое приготовление
- SteamAssist: приготовление с паром
- Освещение духовки: Сверху + сбоку
- Многоуровневое приготовление
- FrozenBake: приготовление замороженных блюд
- GentleBake: медленное приготовление
- Функция «Пицца»

- Глубокий эмалированный противень // Мелкий эмалированный противень // 1 перфорированный эмалированный противень // Решетка
- Частично выдвигаемые телескопические направляющие на 2-х уровнях
- Резервуар для воды: 0,13 л

- Динамическая система охлаждения DC+
- Дверца CoolDoor: 3 стекла + 1 термослой

- Очистка паром AquaClean
- Эмаль EcoClean // Защитное покрытие Antifinger
- Съёмный стеклопакет

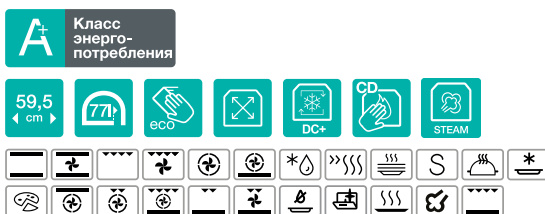
- Потребление электроэнергии:
0,71 кВтч (вентиляционный нагрев),
0,97 кВтч (классический нагрев)
- Мощность подключения: **3500 Вт**
- Габаритные размеры (вхшг): **59,5 × 59,5 × 56,4 см**
- Монтажные размеры (вхшг): **59-60 × 56-56,4 × 55 см**



BOS 6747 A01BG

ДУХОВОЙ ШКАФ

Линия Advanced



- Цвет: **Черный**
- Цвет ручки: **Цвет темно-серой матовой нержавеющей стали**
- Материал панели управления: **Стеклопанель управления**
- Плавное открывание и закрывание дверцы

ОПИСАНИЕ

- Полезный объем: **77 л**
- Многофункциональная духовка BigSpace - **77 л**
- SuperSize: максимальная площадь приготовления
- Максимальная площадь приготовления: **1360 см²**
- Сводчатая форма духовки HomeMade Plus
- PerfectGrill: вариогриль

УПРАВЛЕНИЕ

- Форма переключателей: Эргономичные переключатели
- Сенсорный программатор IconTouch

ХАРАКТЕРИСТИКИ

- StepBake: пошаговое приготовление
- ExtraSteam
- Освещение духовки: Сверху + сбоку
- Многоуровневое приготовление
- FrozenBake: приготовление замороженных блюд
- GentleBake: медленное приготовление
- Функция «Пицца»

ДОПОЛНИТЕЛЬНОЕ ОБОРУДОВАНИЕ

- Глубокий эмалированный противень
- Мелкий эмалированный противень
- Решетка
- Частично выдвигаемые телескопические направляющие на 2-х уровнях

БЕЗОПАСНОСТЬ

- Динамическая система охлаждения DC+
- Дверца CoolDoor: 3 стекла + 1 термослой

ЛЕГКАЯ ОЧИСТКА

- Очистка паром AquaClean
- Эмаль EcoClean
- Съёмный стеклопакет

ТЕХНИЧЕСКИЕ ХАРАКТЕРИСТИКИ

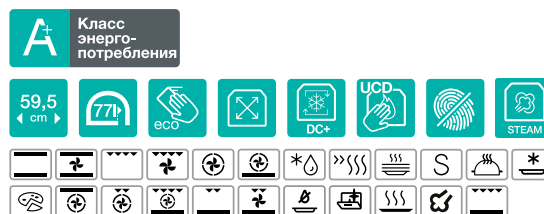
- Потребление электроэнергии: **0,71 кВтч** (вентиляционный нагрев), **0,97 кВтч** (классический нагрев)
- Мощность подключения: **3500 Вт**
- Габаритные размеры (вхшхг): **59,5 x 59,5 x 56,4 см**
- Монтажные размеры (вхшхг): **59-60 x 56-56,4 x 55 см**



BOS 6747 A01X

ДУХОВОЙ ШКАФ

Линия Advanced



- Цвет: **Нержавеющая сталь**
- Цвет ручки: **Нержавеющая сталь**
- Материал панели управления: **Нержавеющая сталь**
- Плавное открывание и закрывание дверцы

ОПИСАНИЕ

- Полезный объем: **77 л**
- Многофункциональная духовка BigSpace - **77 л**
- SuperSize: максимальная площадь приготовления
- Максимальная площадь приготовления: **1360 см²**
- Сводчатая форма духовки HomeMade Plus
- PerfectGrill: вариогриль

- Форма переключателей: Эргономичные переключатели
- Сенсорный программатор IconTouch

- StepBake: пошаговое приготовление
- ExtraSteam
- Освещение духовки: Двойное освещение
- Многоуровневое приготовление
- FrozenBake: приготовление замороженных блюд
- GentleBake: медленное приготовление
- Функция «Пицца»

- Глубокий эмалированный противень
- Мелкий эмалированный противень
- Решетка
- Частично выдвигаемые телескопические направляющие на 2-х уровнях

- Динамическая система охлаждения DC+
- Дверца UltraCoolDoor: 3 стекла + 2 термослоя

- Очистка паром AquaClean
- Эмаль EcoClean
- Защитное покрытие Antifinger
- Съёмный стеклопакет

- Потребление электроэнергии: **0,71 кВтч** (вентиляционный нагрев), **0,97 кВтч** (классический нагрев)
- Мощность подключения: **3500 Вт**
- Габаритные размеры (вхшхг): **59,5 x 59,5 x 56,4 см**
- Монтажные размеры (вхшхг): **59-60 x 56-56,4 x 55 см**



BPS 6737 E14BG

ДУХОВОЙ ШКАФ С ПИРОЛИТИЧЕСКОЙ ОЧИСТКОЙ

Линия Essential



- Цвет: **Черный**
- Цвет ручки: **Цвет темно-серой матовой нержавеющей стали**
- Материал панели управления: **Стеклопанель управления**
- Плавное открывание и закрывание дверцы

ОПИСАНИЕ

- Полезный объем: **77 л**
- Многофункциональная духовка BigSpace - **77 л**
- SuperSize: максимальная площадь приготовления
- Максимальная площадь приготовления: **1360 см²**
- Сводчатая форма духовки HomeMade Plus
- PerfectGrill: вариогриль

УПРАВЛЕНИЕ

- Электронное управление
- Форма переключателей: Утапливаемые переключатели
- Сенсорный программатор IconLED

ХАРАКТЕРИСТИКИ

- StepBake: пошаговое приготовление // ExtraSteam: приготовление с паром // Освещение духовки: Освещение сверху // AirFry: интенсивное запекание // FrozenBake: приготовление замороженных блюд // GentleBake: медленное приготовление // Функция «Пицца» // AutoBake: автоматические программы
- Gratin: запекание верха

ДОПОЛНИТЕЛЬНОЕ ОБОРУДОВАНИЕ

- Глубокий эмалированный противень
- 2 мелких эмалированных противня
- Решетка // Частично выдвижные телескопические направляющие на 1-м уровне

БЕЗОПАСНОСТЬ

- Динамическая система охлаждения DC+
- UltraCoolDoorQuadro: 4 стекла + 4 термослоя
- Механический замок дверцы

ЛЕГКАЯ ОЧИСТКА

- Пиролитическая очистка
- Эмаль EcoClean
- Съёмный стеклопакет

ТЕХНИЧЕСКИЕ ХАРАКТЕРИСТИКИ

- Потребление электроэнергии:
0,71 кВтч (вентиляционный нагрев),
0,97 кВтч (классический нагрев)
- Мощность подключения: **3500 Вт**
- Габаритные размеры (вхшхг): **59,5 × 59,5 × 56,4 см**
- Монтажные размеры (вхшхг): **59-60 × 56-56,4 × 55 см**



BPS 6737 E14X

ДУХОВОЙ ШКАФ С ПИРОЛИТИЧЕСКОЙ ОЧИСТКОЙ

Линия Essential



- Цвет: **Нержавеющая сталь**
- Цвет ручки: **Нержавеющая сталь**
- Материал панели управления: **Нержавеющая сталь**
- Плавное открывание и закрывание дверцы

- Полезный объем: **77 л**
- Многофункциональная духовка BigSpace - **77 л**
- SuperSize: максимальная площадь приготовления
- Максимальная площадь приготовления: **1360 см²**
- Сводчатая форма духовки HomeMade Plus
- PerfectGrill: вариогриль

- Электронное управление
- Форма переключателей: Утапливаемые переключатели
- Сенсорный программатор IconLed

- StepBake: пошаговое приготовление // ExtraSteam: приготовление с паром // Освещение духовки: Освещение сверху // AirFry: интенсивное запекание // FrozenBake: приготовление замороженных блюд // GentleBake: медленное приготовление // Функция «Пицца» // AutoBake: автоматические программы
- Gratin: запекание верха

- Глубокий эмалированный противень
- Мелкий эмалированный противень
- Решетка // 1-уровневые переставляемые телескопические направляющие

- Динамическая система охлаждения DC+
- UltraCoolDoorQuadro: 4 стекла + 4 термослоя

- Пиролитическая очистка // Эмаль EcoClean // Защитное покрытие Antifinger // Съёмный стеклопакет

- Потребление электроэнергии:
0,71 кВтч (вентиляционный нагрев),
0,97 кВтч (классический нагрев)
- Мощность подключения: **3500 Вт**
- Габаритные размеры (вхшхг): **59,5 × 59,5 × 56,4 см**
- Монтажные размеры (вхшхг): **59-60 × 56-56,4 × 55 см**



BSA 6737 E15BG

ДУХОВОЙ ШКАФ

Линия Essential



- Цвет: **Черный**
- Цвет ручки: **Черный**
- Материал панели управления: **Стеклопанель управления**
- Плавное открывание и закрывание дверцы

ОПИСАНИЕ

- Полезный объем: **77 л**
- Мультифункциональная духовка BigSpace - **77 л**
- SuperSize: максимальная площадь приготовления
- Максимальная площадь приготовления: **1360 см²**
- Сводчатая форма духовки HomeMade Plus
- PerfectGrill: вариогриль

УПРАВЛЕНИЕ

- Электронное управление
- Форма переключателей: Утапливаемые переключатели
- Сенсорный программатор IconLed

ХАРАКТЕРИСТИКИ

- StepBake: пошаговое приготовление // SteamAssist: приготовление с паром // Освещение духовки: Освещение сверху // Многоуровневое приготовление // AirFry: интенсивное запекание // FrozenBake: приготовление замороженных блюд // GentleBake: медленное приготовление // Функция «Пицца» // AutoBake: автоматические программы
- Gratin: запекание верха

ДОПОЛНИТЕЛЬНОЕ ОБОРУДОВАНИЕ

- Глубокий эмалированный противень
- 1 перфорированный эмалированный противень
- Решетка
- 1-уровневые переставляемые телескопические направляющие
- Резервуар для воды: 0,13 л

БЕЗОПАСНОСТЬ

- Динамическая система охлаждения DC+
- Дверца CoolDoor: 3 стекла + 1 термослой

ЛЕГКАЯ ОЧИСТКА

- Очистка паром AquaClean
- Эмаль EcoClean
- Съемный стеклопакет

ТЕХНИЧЕСКИЕ ХАРАКТЕРИСТИКИ

- Потребление электроэнергии: **0,82 кВтч** (вентиляционный нагрев), **0,97 кВтч** (классический нагрев)
- Мощность подключения: **3500 Вт**
- Габаритные размеры (вхшг): **59,5 x 59,5 x 56,4 см**
- Монтажные размеры (вхшг): **59-60 x 56-56,4 x 55 см**



BSA 6737 E15X

ДУХОВОЙ ШКАФ

Линия Essential



- Цвет: **Нержавеющая сталь**
- Цвет ручки: **Нержавеющая сталь**
- Материал панели управления: **Нержавеющая сталь**
- Плавное открывание и закрывание дверцы

ОПИСАНИЕ

- Полезный объем: **77 л**
- Мультифункциональная духовка BigSpace - **77 л**
- SuperSize: максимальная площадь приготовления
- Максимальная площадь приготовления: **1360 см²**
- Сводчатая форма духовки HomeMade Plus
- PerfectGrill: вариогриль

- Электронное управление // Форма переключателей: Утапливаемые переключатели
- Сенсорный программатор IconLed

- StepBake: пошаговое приготовление // SteamAssist: приготовление с паром // Освещение духовки: Освещение сверху // Многоуровневое приготовление // AirFry: интенсивное запекание // FrozenBake: приготовление замороженных блюд // GentleBake: медленное приготовление // Функция «Пицца» // AutoBake: автоматические программы // Gratin: запекание верха

- Глубокий эмалированный противень // 1 перфорированный эмалированный противень // Решетка
- 1-уровневые переставляемые телескопические направляющие
- Резервуар для воды: 0,13 л

- Динамическая система охлаждения DC+
- Дверца CompactDoor: 2 стекла + 1 термослой

- Очистка паром AquaClean
- Эмаль EcoClean
- Защитное покрытие Antifinger // Съемный стеклопакет

- Потребление электроэнергии: **0,82 кВтч** (вентиляционный нагрев), **0,97 кВтч** (классический нагрев)
- Мощность подключения: **3500 Вт**
- Габаритные размеры (вхшг): **59,5 x 59,5 x 56,4 см**
- Монтажные размеры (вхшг): **59-60 x 56-56,4 x 55 см**



BOS 6737 E09WG

ДУХОВОЙ ШКАФ

Линия Essential

A Класс энергопотребления



- Цвет: **Белый**
- Цвет ручки: **Нержавеющая сталь**
- Материал панели управления: **Стеклопанель управления**
- Плавное открывание и закрывание дверцы

ОПИСАНИЕ

- Полезный объем: **77 л**
- Мультифункциональная духовка BigSpace - **77 л**
- SuperSize: максимальная площадь приготовления
- Максимальная площадь приготовления: **1360 см²**
- Сводчатая форма духовки HomeMade Plus
- PerfectGrill: вариогриль

УПРАВЛЕНИЕ

- Механическое управление // Форма переключателей: Утапливаемые переключатели
- Сенсорный программатор IconLed

ХАРАКТЕРИСТИКИ

- StepBake: пошаговое приготовление // ExtraSteam: приготовление с паром // Освещение духовки: Освещение сверху // AirFry: интенсивное запекание // FrozenBake: приготовление замороженных блюд // GentleBake: медленное приготовление // Функция «Пицца» // AutoBake: автоматические программы // Gratin: запекание верха

ДОПОЛНИТЕЛЬНОЕ ОБОРУДОВАНИЕ

- Глубокий эмалированный противень // Мелкий эмалированный противень // Решетка
- Частично выдвигаемые телескопические направляющие на 2-х уровнях
- Термозонд для мяса

БЕЗОПАСНОСТЬ

- Динамическая система охлаждения DC+
- Дверца CompactDoor: 2 стекла + 1 термослой
- Механический замок дверцы

ЛЕГКАЯ ОЧИСТКА

- Очистка паром AquaClean
- Эмаль EcoClean
- Съёмный стеклопакет

ТЕХНИЧЕСКИЕ ХАРАКТЕРИСТИКИ

- Потребление электроэнергии: **0,82 кВтч** (вентиляционный нагрев), **0,97 кВтч** (классический нагрев)
- Мощность подключения: **3500 Вт**
- Габаритные размеры (вхшг): **59,5 x 59,5 x 56,4 см**
- Монтажные размеры (вхшг): **59-60 x 56-56,4 x 55 см**



BOSX 6737 E09BG

ДУХОВОЙ ШКАФ

Линия Essential

A Класс энергопотребления



- Цвет: **Черный**
- Цвет ручки: **Нержавеющая сталь**
- Материал панели управления: **Стеклопанель управления**
- Плавное открывание и закрывание дверцы

ОПИСАНИЕ

- Полезный объем: **77 л**
- Мультифункциональная духовка BigSpace - **77 л**
- SuperSize: максимальная площадь приготовления
- Максимальная площадь приготовления: **1360 см²**
- Сводчатая форма духовки HomeMade Plus
- PerfectGrill: вариогриль

УПРАВЛЕНИЕ

- Механическое управление // Форма переключателей: Утапливаемые переключатели
- Сенсорный программатор IconLed

ХАРАКТЕРИСТИКИ

- StepBake: пошаговое приготовление // ExtraSteam: приготовление с паром // Освещение духовки: Освещение сверху // AirFry: интенсивное запекание // FrozenBake: приготовление замороженных блюд // GentleBake: медленное приготовление // Функция «Пицца» // AutoBake: автоматические программы // Gratin: запекание верха

ДОПОЛНИТЕЛЬНОЕ ОБОРУДОВАНИЕ

- Глубокий эмалированный противень
- Мелкий эмалированный противень
- Решетка
- Частично выдвигаемые телескопические направляющие на 2-х уровнях // Термозонд для мяса

БЕЗОПАСНОСТЬ

- Динамическая система охлаждения DC+
- Дверца CompactDoor: 2 стекла + 1 термослой

ЛЕГКАЯ ОЧИСТКА

- Очистка паром AquaClean
- Эмаль EcoClean
- Съёмный стеклопакет

ТЕХНИЧЕСКИЕ ХАРАКТЕРИСТИКИ

- Потребление электроэнергии: **0,82 кВтч** (вентиляционный нагрев), **0,97 кВтч** (классический нагрев)
- Мощность подключения: **3500 Вт**
- Габаритные размеры (вхшг): **59,5 x 59,5 x 56,4 см**
- Монтажные размеры (вхшг): **59-60 x 56-56,4 x 55 см**



BOSB 6737 E09X

ДУХОВОЙ ШКАФ

Линия Essential



- Цвет: **Нержавеющая сталь**
- Цвет ручки: **Цвет темно-серой матовой нержавеющей стали**
- Материал панели управления: **Нержавеющая сталь**
- Плавное открывание и закрывание дверцы

ОПИСАНИЕ

- Полезный объем: **77 л**
- Мультифункциональная духовка BigSpace - **77 л**
- SuperSize: максимальная площадь приготовления
- Максимальная площадь приготовления: **1360 см²**
- Сводчатая форма духовки HomeMade Plus
- PerfectGrill: вариогриль

УПРАВЛЕНИЕ

- Механическое управление
- Форма переключателей: Утапливаемые переключатели
- Сенсорный программатор IconLed

ХАРАКТЕРИСТИКИ

- StepBake: пошаговое приготовление // ExtraSteam: приготовление с паром // Освещение духовки: Освещение сверху // AirFry: интенсивное запекание // FrozenBake: приготовление замороженных блюд // GentleBake: медленное приготовление // Функция «Пицца» // AutoBake: автоматические программы // Gratin: запекание верха

ДОПОЛНИТЕЛЬНОЕ ОБОРУДОВАНИЕ

- Глубокий эмалированный противень
- Мелкий эмалированный противень
- Решетка
- Частично выдвигаемые телескопические направляющие на 2-х уровнях

БЕЗОПАСНОСТЬ

- Динамическая система охлаждения DC+
- Дверца CompactDoor: 2 стекла + 1 термослой

ЛЕГКАЯ ОЧИСТКА

- Очистка паром AquaClean
- Эмаль EcoClean
- Защитное покрытие Antifinger
- Съемный стеклопакет

ТЕХНИЧЕСКИЕ ХАРАКТЕРИСТИКИ

- Потребление электроэнергии: **0,82 кВтч** (вентиляционный нагрев), **0,97 кВтч** (классический нагрев)
- Мощность подключения: **3500 Вт**
- Габаритные размеры (вхшг): **59,5 x 59,5 x 56,4 см**
- Монтажные размеры (вхшг): **59-60 x 56-56,4 x 55 см**



BOS 6737 E13WG

ДУХОВОЙ ШКАФ

Линия Essential



- Цвет: **Белый**
- Цвет ручки: **Нержавеющая сталь**
- Материал панели управления: **Стеклопанель управления**
- Плавное открывание и закрывание дверцы

- Полезный объем: **77 л**
- Мультифункциональная духовка BigSpace - **77 л**
- SuperSize: максимальная площадь приготовления
- Максимальная площадь приготовления: **1360 см²**
- Сводчатая форма духовки HomeMade Plus
- PerfectGrill: вариогриль

- Механическое управление
- Форма переключателей: Утапливаемые переключатели
- Сенсорный программатор IconLed

- StepBake: пошаговое приготовление // ExtraSteam: приготовление с паром // Освещение духовки: Освещение сверху // AirFry: интенсивное запекание // FrozenBake: приготовление замороженных блюд // GentleBake: медленное приготовление // Функция «Пицца» // AutoBake: автоматические программы // Gratin: запекание верха

- Глубокий эмалированный противень
- Мелкий эмалированный противень
- Решетка
- 1-уровневые переставляемые телескопические направляющие

- Динамическая система охлаждения DC+
- Дверца CompactDoor: 2 стекла + 1 термослой
- Механический замок дверцы

- Очистка паром AquaClean
- Эмаль EcoClean
- Съемный стеклопакет

- Потребление электроэнергии: **0,82 кВтч** (вентиляционный нагрев), **0,97 кВтч** (классический нагрев)
- Мощность подключения: **3500 Вт**
- Габаритные размеры (вхшг): **59,5 x 59,5 x 56,4 см**
- Монтажные размеры (вхшг): **59-60 x 56-56,4 x 55 см**



BOS 6737 E13BG

ДУХОВОЙ ШКАФ

Линия Essential

A Класс энергопотребления



- Цвет: **Черный**
- Цвет ручки: **Цвет темно-серой матовой нержавеющей стали**
- Материал панели управления: **Стеклопанель управления**
- Плавное открывание и закрывание дверцы

ОПИСАНИЕ

- Полезный объем: **77 л**
- Мультифункциональная духовка BigSpace - **77 л**
- SuperSize: максимальная площадь приготовления
- Максимальная площадь приготовления: **1360 см²**
- Сводчатая форма духовки HomeMade Plus
- PerfectGrill: вариогриль

УПРАВЛЕНИЕ

- Механическое управление
- Форма переключателей: Утапливаемые переключатели
- Сенсорный программатор IconLed

ХАРАКТЕРИСТИКИ

- StepBake: пошаговое приготовление // ExtraSteam: приготовление с паром // Освещение духовки: Освещение сверху // AirFry: интенсивное запекание // FrozenBake: приготовление замороженных блюд // GentleBake: медленное приготовление // Функция «Пицца» // AutoBake: автоматические программы // Gratin: запекание верха

ДОПОЛНИТЕЛЬНОЕ ОБОРУДОВАНИЕ

- Глубокий эмалированный противень // Мелкий эмалированный противень // Решетка
- 1-уровневые переставляемые телескопические направляющие
- Термосонд для мяса

БЕЗОПАСНОСТЬ

- Динамическая система охлаждения DC+
- Дверца CompactDoor: 2 стекла + 1 термослой
- Механический замок дверцы

ЛЕГКАЯ ОЧИСТКА

- Очистка паром AquaClean
- Эмаль EcoClean
- Съёмный стеклопакет

ТЕХНИЧЕСКИЕ ХАРАКТЕРИСТИКИ

- Потребление электроэнергии: **0,82 кВтч** (вентиляционный нагрев), **0,97 кВтч** (классический нагрев)
- Мощность подключения: **3500 Вт**
- Габаритные размеры (вхшг): **59,5 × 59,5 × 56,4 см**
- Монтажные размеры (вхшг): **59-60 × 56-56,4 × 55 см**



BOS 6737 E13X

ДУХОВОЙ ШКАФ

Линия Essential

A Класс энергопотребления



- Цвет: **Нержавеющая сталь**
- Цвет ручки: **Нержавеющая сталь**
- Материал панели управления: **Нержавеющая сталь**
- Плавное открывание и закрывание дверцы

ОПИСАНИЕ

- Полезный объем: **77 л**
- Мультифункциональная духовка BigSpace - **77 л**
- SuperSize: максимальная площадь приготовления
- Максимальная площадь приготовления: **1360 см²**
- Сводчатая форма духовки HomeMade Plus
- PerfectGrill: вариогриль

УПРАВЛЕНИЕ

- Механическое управление
- Форма переключателей: Утапливаемые переключатели
- Сенсорный программатор IconLed

ХАРАКТЕРИСТИКИ

- StepBake: пошаговое приготовление // ExtraSteam: приготовление с паром // Освещение духовки: Освещение сверху // AirFry: интенсивное запекание // FrozenBake: приготовление замороженных блюд // GentleBake: медленное приготовление // Функция «Пицца» // AutoBake: автоматические программы // Gratin: запекание верха

ДОПОЛНИТЕЛЬНОЕ ОБОРУДОВАНИЕ

- Глубокий эмалированный противень
- Мелкий эмалированный противень
- Решетка
- 1-уровневые переставляемые телескопические направляющие

БЕЗОПАСНОСТЬ

- Динамическая система охлаждения DC+
- Дверца CompactDoor: 2 стекла + 1 термослой

ЛЕГКАЯ ОЧИСТКА

- Очистка паром AquaClean
- Эмаль EcoClean
- Защитное покрытие Antifinger
- Съёмный стеклопакет

ТЕХНИЧЕСКИЕ ХАРАКТЕРИСТИКИ

- Потребление электроэнергии: **0,82 кВтч** (вентиляционный нагрев), **0,97 кВтч** (классический нагрев)
- Мощность подключения: **3500 Вт**
- Габаритные размеры (вхшг): **59,5 × 59,5 × 56,4 см**
- Монтажные размеры (вхшг): **59-60 × 56-56,4 × 55 см**



BOS 6737 E06FBG

ДУХОВОЙ ШКАФ

Линия Essential



- Цвет: **Черный**
- Цвет ручки: **Цвет темно-серой матовой нержавеющей стали**
- Материал панели управления: **Стеклопанель управления**
- Плавное открывание и закрывание дверцы

ОПИСАНИЕ

- Полезный объем: **77 л**
- Многофункциональная духовка BigSpace - **77 л**
- SuperSize: максимальная площадь приготовления
- Максимальная площадь приготовления: **1360 см²**
- Сводчатая форма духовки HomeMade Plus
- PerfectGrill: вариогриль

УПРАВЛЕНИЕ

- Механическое управление
- Форма переключателей: Утапливаемые переключатели
- Сенсорный программатор IconLed

ХАРАКТЕРИСТИКИ

- StepBake: пошаговое приготовление // ExtraSteam: приготовление с паром // Освещение духовки: Освещение сверху // AirFry: интенсивное запекание // FrozenBake: приготовление замороженных блюд // GentleBake: медленное приготовление // Функция «Пицца» // AutoBake: автоматические программы // Gratin: запекание верха

ДОПОЛНИТЕЛЬНОЕ ОБОРУДОВАНИЕ

- Глубокий эмалированный противень
- Мелкий эмалированный противень
- Решетка
- Частично выдвижные телескопические направляющие на 1-м уровне

БЕЗОПАСНОСТЬ

- Динамическая система охлаждения DC+
- Дверца CompactDoor: 2 стекла + 1 термослой

ЛЕГКАЯ ОЧИСТКА

- Очистка паром AquaClean
- Эмаль EcoClean
- Съёмный стеклопакет

ТЕХНИЧЕСКИЕ ХАРАКТЕРИСТИКИ

- Потребление электроэнергии: **0,82 кВтч** (вентиляционный нагрев), **0,97 кВтч** (классический нагрев)
- Мощность подключения: **3500 Вт**
- Габаритные размеры (вхшг): **59,5 × 59,5 × 56,4 см**
- Монтажные размеры (вхшг): **59-60 × 56-56,4 × 55 см**



BOS 6737 E06WG

ДУХОВОЙ ШКАФ

Линия Essential



- Цвет: **Белый**
- Цвет ручки: **Нержавеющая сталь**
- Материал панели управления: **Стеклопанель управления**
- Плавное открывание и закрывание дверцы

ОПИСАНИЕ

- Полезный объем: **77 л**
- Многофункциональная духовка BigSpace - **77 л**
- SuperSize: максимальная площадь приготовления
- Максимальная площадь приготовления: **1360 см²**
- Сводчатая форма духовки HomeMade Plus
- PerfectGrill: вариогриль

УПРАВЛЕНИЕ

- Механическое управление
- Форма переключателей: Утапливаемые переключатели
- Сенсорный программатор IconLed

- StepBake: пошаговое приготовление // ExtraSteam: приготовление с паром // Освещение духовки: Освещение сверху // AirFry: интенсивное запекание // FrozenBake: приготовление замороженных блюд // GentleBake: медленное приготовление // Функция «Пицца» // AutoBake: автоматические программы // Gratin: запекание верха

- Глубокий эмалированный противень // Мелкий эмалированный противень // Решетка
- Частично выдвижные телескопические направляющие на 1-м уровне

- Динамическая система охлаждения DC+
- Дверца CompactDoor: 2 стекла + 1 термослой
- Механический замок дверцы

- Очистка паром AquaClean
- Эмаль EcoClean
- Съёмный стеклопакет

- Потребление электроэнергии: **0,82 кВтч** (вентиляционный нагрев), **0,97 кВтч** (классический нагрев)
- Мощность подключения: **3500 Вт**
- Габаритные размеры (вхшг): **59,5 × 59,5 × 56,4 см**
- Монтажные размеры (вхшг): **59-60 × 56-56,4 × 55 см**



BOSB 6737 E06X

ДУХОВОЙ ШКАФ

Линия Essential

A Класс энергопотребления



- Цвет: **Нержавеющая сталь**
- Цвет ручки: **Цвет темно-серой матовой нержавеющей стали**
- Материал панели управления: **Нержавеющая сталь**
- Плавное открывание и закрывание дверцы

ОПИСАНИЕ

- Полезный объем: **77 л**
- Мультифункциональная духовка BigSpace - **77 л**
- SuperSize: максимальная площадь приготовления
- Максимальная площадь приготовления: **1360 см²**
- Сводчатая форма духовки HomeMade Plus
- PerfectGrill: вариогриль

УПРАВЛЕНИЕ

- Механическое управление
- Форма переключателей: Утапливаемые переключатели
- Сенсорный программатор IconLed

ХАРАКТЕРИСТИКИ

- StepBake: пошаговое приготовление // ExtraSteam: приготовление с паром // Освещение духовки: Освещение сверху // AirFry: интенсивное запекание // FrozenBake: приготовление замороженных блюд // GentleBake: медленное приготовление // Функция «Пицца» // AutoBake: автоматические программы // Gratin: запекание верха // Очистка паром AquaClean

ДОПОЛНИТЕЛЬНОЕ ОБОРУДОВАНИЕ

- Глубокий эмалированный противень // Мелкий эмалированный противень // Решетка
- Частично выдвигаемые телескопические направляющие на 1-м уровне

БЕЗОПАСНОСТЬ

- Динамическая система охлаждения DC+
- Дверца CompactDoor: 2 стекла + 1 термослой

ЛЕГКАЯ ОЧИСТКА

- Очистка паром AquaClean
- Эмаль EcoClean
- Защитное покрытие Antifinger
- Съемный стеклопакет

ТЕХНИЧЕСКИЕ ХАРАКТЕРИСТИКИ

- Потребление электроэнергии: **0,82 кВтч** (вентиляционный нагрев), **0,97 кВтч** (классический нагрев)
- Мощность подключения: **3500 Вт**
- Габаритные размеры (вхшг): **59,5 x 59,5 x 56,4 см**
- Монтажные размеры (вхшг): **59-60 x 56-56,4 x 55 см**



BOS 6737 E06B

ДУХОВОЙ ШКАФ

Линия Essential

A Класс энергопотребления



- Цвет: **Черный**
- Цвет ручки: **Цвет темно-серой матовой нержавеющей стали**
- Материал панели управления: **Крашенный металл**
- Плавное открывание и закрывание дверцы

ОПИСАНИЕ

- Полезный объем: **77 л**
- Мультифункциональная духовка BigSpace - **77 л**
- SuperSize: максимальная площадь приготовления
- Максимальная площадь приготовления: **1360 см²**
- Сводчатая форма духовки HomeMade Plus
- PerfectGrill: вариогриль

УПРАВЛЕНИЕ

- Механическое управление
- Форма переключателей: Утапливаемые переключатели
- Сенсорный программатор IconLed

ХАРАКТЕРИСТИКИ

- StepBake: пошаговое приготовление // ExtraSteam: приготовление с паром // Освещение духовки: Освещение сверху // AirFry: интенсивное запекание // FrozenBake: приготовление замороженных блюд // GentleBake: медленное приготовление // Функция «Пицца» // AutoBake: автоматические программы // Gratin: запекание верха

ДОПОЛНИТЕЛЬНОЕ ОБОРУДОВАНИЕ

- Глубокий эмалированный противень
- Мелкий эмалированный противень
- Решетка
- Частично выдвигаемые телескопические направляющие на 1-м уровне

БЕЗОПАСНОСТЬ

- Динамическая система охлаждения DC+
- Дверца CompactDoor: 2 стекла + 1 термослой
- Механический замок дверцы

ЛЕГКАЯ ОЧИСТКА

- Очистка паром AquaClean
- Эмаль EcoClean
- Съемный стеклопакет

ТЕХНИЧЕСКИЕ ХАРАКТЕРИСТИКИ

- Потребление электроэнергии: **0,82 кВтч** (вентиляционный нагрев), **0,97 кВтч** (классический нагрев)
- Мощность подключения: **3500 Вт**
- Габаритные размеры (вхшг): **59,5 x 59,5 x 56,4 см**
- Монтажные размеры (вхшг): **59-60 x 56-56,4 x 55 см**



BOSX 6737 E03B

ДУХОВОЙ ШКАФ

Линия Essential



- Цвет: **Черный**
- Цвет ручки: **Нержавеющая сталь**
- Материал панели управления: **Крашенный металл**
- Стандартный шарнир дверцы

ОПИСАНИЕ

- Полезный объем: **77 л**
- Мультифункциональная духовка BigSpace - **77 л**
- SuperSize: максимальная площадь приготовления
- Максимальная площадь приготовления: **1360 см²**
- Сводчатая форма духовки HomeMade Plus
- PerfectGrill: вариогриль

УПРАВЛЕНИЕ

- Механическое управление
- Форма переключателей: Утапливаемые переключатели
- Сенсорный программатор IconLed

ХАРАКТЕРИСТИКИ

- StepBake: пошаговое приготовление // ExtraSteam: приготовление с паром // Освещение духовки: Освещение сверху // AirFry: интенсивное запекание // FrozenBake: приготовление замороженных блюд // GentleBake: медленное приготовление // Функция «Пицца» // AutoBake: автоматические программы // Gratin: запекание верха

ДОПОЛНИТЕЛЬНОЕ ОБОРУДОВАНИЕ

- Глубокий эмалированный противень
- Мелкий эмалированный противень
- Решетка
- Съёмные направляющие

БЕЗОПАСНОСТЬ

- Динамическая система охлаждения DC+
- Дверца CompactDoor: 2 стекла + 1 термослой

ЛЕГКАЯ ОЧИСТКА

- Очистка паром AquaClean
- Эмаль EcoClean
- Съёмный стеклопакет

ТЕХНИЧЕСКИЕ ХАРАКТЕРИСТИКИ

- Потребление электроэнергии: **0,82 кВтч** (вентиляционный нагрев), **0,97 кВтч** (классический нагрев)
- Мощность подключения: **3500 Вт**
- Габаритные размеры (вхшг): **59,5 x 59,5 x 56,4 см**
- Монтажные размеры (вхшг): **59-60 x 56-56,4 x 55 см**



BOSB 6737 E03X

ДУХОВОЙ ШКАФ

Линия Essential



- Цвет: **Нержавеющая сталь**
- Цвет ручки:
- Цвет **темно-серой матовой нержавеющей стали**
- Материал панели управления: **Нержавеющая сталь**
- Стандартный шарнир дверцы

- Полезный объем: **77 л**
- Мультифункциональная духовка BigSpace - **77 л**
- SuperSize: максимальная площадь приготовления
- Максимальная площадь приготовления: **1360 см²**
- Сводчатая форма духовки HomeMade Plus
- PerfectGrill: вариогриль

- Механическое управление
- Форма переключателей: Утапливаемые переключатели
- Сенсорный программатор IconLed

- StepBake: пошаговое приготовление
- ExtraSteam: приготовление с паром
- Освещение духовки: Освещение сверху
- AirFry: интенсивное запекание
- FrozenBake: приготовление замороженных блюд
- GentleBake: медленное приготовление
- Функция «Пицца»
- AutoBake: автоматические программы // Gratin: запекание верха

- Глубокий эмалированный противень
- Мелкий эмалированный противень
- Решетка
- Съёмные направляющие

- Динамическая система охлаждения DC+
- Дверца CompactDoor: 2 стекла + 1 термослой

- Очистка паром AquaClean
- Эмаль EcoClean
- Защитное покрытие Antifinger
- Съёмный стеклопакет

- Потребление электроэнергии: **0,82 кВтч** (вентиляционный нагрев), **0,97 кВтч** (классический нагрев)
- Мощность подключения: **3500 Вт**
- Габаритные размеры (вхшг): **59,5 x 59,5 x 56,4 см**
- Монтажные размеры (вхшг): **59-60 x 56-56,4 x 55 см**



BOS 6737 E03WG

ДУХОВОЙ ШКАФ

Линия Essential

A Класс энергопотребления



- Цвет: **Белый**
- Цвет ручки: **Нержавеющая сталь**
- Материал панели управления: **Стеклопанель управления**
- Стандартный шарнир дверцы

ОПИСАНИЕ

- Полезный объем: **77 л**
- Многофункциональная духовка BigSpace - **77 л**
- SuperSize: максимальная площадь приготовления
- Максимальная площадь приготовления: **1360 см²**
- Сводчатая форма духовки HomeMade Plus
- PerfectGrill: вариогриль

УПРАВЛЕНИЕ

- Механическое управление
- Форма переключателей: Утапливаемые переключатели
- Сенсорный программатор IconLed

ХАРАКТЕРИСТИКИ

- StepBake: пошаговое приготовление
- ExtraSteam: приготовление с паром
- Освещение духовки: Освещение сверху
- AirFry: интенсивное запекание
- FrozenBake: приготовление замороженных блюд
- GentleBake: медленное приготовление
- Функция «Пицца»
- AutoBake: автоматические программы // Gratin: запекание верха

ДОПОЛНИТЕЛЬНОЕ ОБОРУДОВАНИЕ

- Глубокий эмалированный противень
- Мелкий эмалированный противень
- Решетка
- Съемные направляющие

БЕЗОПАСНОСТЬ

- Динамическая система охлаждения DC+
- Дверца CompactDoor: 2 стекла + 1 термослой

ЛЕГКАЯ ОЧИСТКА

- Очистка паром AquaClean
- Эмаль EcoClean
- Съемный стеклопакет

ТЕХНИЧЕСКИЕ ХАРАКТЕРИСТИКИ

- Потребление электроэнергии: **0,82 кВтч** (вентиляционный нагрев), **0,97 кВтч** (классический нагрев)
- Мощность подключения: **3500 Вт**
- Габаритные размеры (вхшг): **59,5 x 59,5 x 56,4 см**
- Монтажные размеры (вхшг): **59-60 x 56-56,4 x 55 см**



BO 6737 E02BG

ДУХОВОЙ ШКАФ

Линия Essential

A Класс энергопотребления



- Цвет: **Черный**
- Цвет ручки: **Цвет темно-серой матовой нержавеющей стали**
- Материал панели управления: **Стеклопанель управления**
- Стандартный шарнир дверцы

ОПИСАНИЕ

- Полезный объем: **77 л**
- Многофункциональная духовка BigSpace - **77 л**
- SuperSize: максимальная площадь приготовления
- Максимальная площадь приготовления: **1360 см²**
- Сводчатая форма духовки HomeMade Plus
- PerfectGrill: вариогриль

УПРАВЛЕНИЕ

- Механическое управление
- Форма переключателей: Утапливаемые переключатели
- Сенсорный программатор IconLed

ХАРАКТЕРИСТИКИ

- StepBake: пошаговое приготовление
- Освещение духовки: Освещение сверху
- Многоуровневое приготовление
- AirFry: интенсивное запекание
- FrozenBake: приготовление замороженных блюд
- GentleBake: медленное приготовление
- Функция «Пицца»
- AutoBake: автоматические программы // Gratin: запекание верха

ДОПОЛНИТЕЛЬНОЕ ОБОРУДОВАНИЕ

- Глубокий эмалированный противень
- Решетка
- Съемные направляющие

БЕЗОПАСНОСТЬ

- Динамическая система охлаждения DC+
- Дверца CompactDoor: 2 стекла + 1 термослой

ЛЕГКАЯ ОЧИСТКА

- Очистка паром AquaClean
- Эмаль EcoClean
- Съемный стеклопакет

ТЕХНИЧЕСКИЕ ХАРАКТЕРИСТИКИ

- Потребление электроэнергии: **0,82 кВтч** (вентиляционный нагрев), **0,97 кВтч** (классический нагрев)
- Мощность подключения: **3500 Вт**
- Габаритные размеры (вхшг): **59,5 x 59,5 x 56,4 см**
- Монтажные размеры (вхшг): **59-60 x 56-56,4 x 55 см**



BO 6737 E02X ДУХОВОЙ ШКАФ

Линия Essential



- Цвет: **Нержавеющая сталь**
- Цвет ручки: **Нержавеющая сталь**
- Материал панели управления: **Нержавеющая сталь**
- Плавное открывание и закрывание дверцы

ОПИСАНИЕ

- Полезный объем: **77 л**
- Мультифункциональная духовка BigSpace - **77 л**
- SuperSize: максимальная площадь приготовления
- Максимальная площадь приготовления: **1360 см²**
- Сводчатая форма духовки HomeMade Plus
- PerfectGrill: вариогриль

УПРАВЛЕНИЕ

- Механическое управление
- Форма переключателей: Утапливаемые переключатели
- Сенсорный программатор IconLed

ХАРАКТЕРИСТИКИ

- StepBake: пошаговое приготовление
- Освещение духовки: Освещение сверху
- Многоуровневое приготовление
- AirFry: интенсивное запекание
- FrozenBake: приготовление замороженных блюд
- GentleBake: медленное приготовление
- Функция «Пицца»
- AutoBake: автоматические программы // Gratin: запекание верха

ДОПОЛНИТЕЛЬНОЕ ОБОРУДОВАНИЕ

- Глубокий эмалированный противень
- Решетка
- Съёмные направляющие

БЕЗОПАСНОСТЬ

- Динамическая система охлаждения DC+
- Дверца CompactDoor: 2 стекла + 1 термослой

ЛЕГКАЯ ОЧИСТКА

- Очистка паром AquaClean
- Эмаль EcoClean
- Защитное покрытие Antifinger
- Съёмный стеклопакет

ТЕХНИЧЕСКИЕ ХАРАКТЕРИСТИКИ

- Потребление электроэнергии: **0,82 кВтч** (вентиляционный нагрев), **0,97 кВтч** (классический нагрев)
- Мощность подключения: **3500 Вт**
- Габаритные размеры (вхшг): **59,5 × 59,5 × 56,4 см**
- Монтажные размеры (вхшг): **59-60 × 56-56,4 × 55 см**



BOB 6737 E01X ДУХОВОЙ ШКАФ

Линия Essential



- Цвет: **Нержавеющая сталь**
- Цвет ручки:
- Цвет **темно-серой матовой нержавеющей стали**
- Материал панели управления: **Нержавеющая сталь**
- Стандартный шарнир дверцы

ОПИСАНИЕ

- Полезный объем: **77 л**
- Мультифункциональная духовка BigSpace - **77 л**
- SuperSize: максимальная площадь приготовления
- Максимальная площадь приготовления: **1360 см²**
- Сводчатая форма духовки HomeMade Plus
- PerfectGrill: вариогриль

УПРАВЛЕНИЕ

- Механическое управление
- Форма переключателей: Утапливаемые переключатели
- Сенсорный программатор IconLed

ХАРАКТЕРИСТИКИ

- StepBake: пошаговое приготовление
- Освещение духовки: Освещение сверху
- Многоуровневое приготовление
- AirFry: интенсивное запекание
- FrozenBake: приготовление замороженных блюд
- GentleBake: медленное приготовление
- Функция «Пицца»
- AutoBake: автоматические программы
- Gratin: запекание верха

ДОПОЛНИТЕЛЬНОЕ ОБОРУДОВАНИЕ

- Мелкий эмалированный противень
- Решетка
- Съёмные направляющие

БЕЗОПАСНОСТЬ

- Динамическая система охлаждения DC+
- Дверца CompactDoor: 2 стекла + 1 термослой

ЛЕГКАЯ ОЧИСТКА

- Очистка паром AquaClean
- Эмаль EcoClean
- Защитное покрытие Antifinger
- Съёмный стеклопакет

ТЕХНИЧЕСКИЕ ХАРАКТЕРИСТИКИ

- Потребление электроэнергии: **0,82 кВтч** (вентиляционный нагрев), **0,97 кВтч** (классический нагрев)
- Мощность подключения: **3500 Вт**
- Габаритные размеры (вхшг): **59,5 × 59,5 × 56,4 см**
- Монтажные размеры (вхшг): **59-60 × 56-56,4 × 55 см**



BO 6737 E02XK

ДУХОВОЙ ШКАФ

Линия Essential

A Класс энергопотребления



- Цвет: **Нержавеющая сталь**
- Цвет ручки: **Нержавеющая сталь**
- Материал панели управления: **Нержавеющая сталь**
- Стандартный шарнир дверцы

ОПИСАНИЕ

- Полезный объем: **77 л**
- Мультифункциональная духовка BigSpace - **77 л**
- SuperSize: максимальная площадь приготовления
- Максимальная площадь приготовления: **1360 см²**
- Сводчатая форма духовки HomeMade Plus
- PerfectGrill: вариогриль

УПРАВЛЕНИЕ

- Механическое управление
- Форма переключателей: Эргономичные переключатели
- Сенсорный программатор IconLed

ХАРАКТЕРИСТИКИ

- StepBake: пошаговое приготовление
- Освещение духовки: Освещение сверху
- Многоуровневое приготовление
- AirFry: интенсивное запекание
- FrozenBake: приготовление замороженных блюд
- GentleBake: медленное приготовление
- Функция «Пицца»
- AutoBake: автоматические программы
- Gratin: запекание верха

ДОПОЛНИТЕЛЬНОЕ ОБОРУДОВАНИЕ

- Глубокий эмалированный противень
- Решетка
- Съёмные направляющие

БЕЗОПАСНОСТЬ

- Динамическая система охлаждения DC+
- Дверца CompactDoor: 2 стекла + 1 термослой

ЛЕГКАЯ ОЧИСТКА

- Очистка паром AquaClean
- Эмаль EcoClean
- Защитное покрытие Antifinger
- Съёмный стеклопакет

ТЕХНИЧЕСКИЕ ХАРАКТЕРИСТИКИ

- Потребление электроэнергии: **0,82 кВтч** (вентиляционный нагрев), **0,97 кВтч** (классический нагрев)
- Мощность подключения: **3500 Вт**
- Габаритные размеры (вхшг): **59,5 x 59,5 x 56,4 см**
- Монтажные размеры (вхшг): **59-60 x 56-56,4 x 55 см**



BOB 6737 E01XK

ДУХОВОЙ ШКАФ

Линия Essential

A Класс энергопотребления



- Цвет: **Нержавеющая сталь**
- Цвет ручки:
- Цвет темно-серой матовой нержавеющей стали
- Материал панели управления: **Нержавеющая сталь**
- Стандартный шарнир дверцы

ОПИСАНИЕ

- Полезный объем: **77 л**
- Мультифункциональная духовка BigSpace - **77 л**
- SuperSize: максимальная площадь приготовления
- Максимальная площадь приготовления: **1360 см²**
- Сводчатая форма духовки HomeMade Plus
- PerfectGrill: вариогриль

УПРАВЛЕНИЕ

- Механическое управление
- Форма переключателей: Эргономичные переключатели
- Сенсорный программатор IconLed

ХАРАКТЕРИСТИКИ

- StepBake: пошаговое приготовление
- Освещение духовки: Освещение сверху
- Многоуровневое приготовление
- AirFry: интенсивное запекание
- FrozenBake: приготовление замороженных блюд
- GentleBake: медленное приготовление
- Функция «Пицца»
- AutoBake: автоматические программы
- Gratin: запекание верха

ДОПОЛНИТЕЛЬНОЕ ОБОРУДОВАНИЕ

- Мелкий эмалированный противень
- Решетка
- Съёмные направляющие

БЕЗОПАСНОСТЬ

- Динамическая система охлаждения DC+
- Дверца CompactDoor: 2 стекла + 1 термослой

ЛЕГКАЯ ОЧИСТКА

- Очистка паром AquaClean
- Эмаль EcoClean
- Защитное покрытие Antifinger
- Съёмный стеклопакет

ТЕХНИЧЕСКИЕ ХАРАКТЕРИСТИКИ

- Потребление электроэнергии: **0,82 кВтч** (вентиляционный нагрев), **0,97 кВтч** (классический нагрев)
- Мощность подключения: **3500 Вт**
- Габаритные размеры (вхшг): **59,5 x 59,5 x 56,4 см**
- Монтажные размеры (вхшг): **59-60 x 56-56,4 x 55 см**



BO 6727 E03WG ДУХОВОЙ ШКАФ

Линия Essential

A Класс энергопотребления



- Цвет: **Белый**
- Цвет ручки: **Нержавеющая сталь**
- Материал панели управления: **Стеклопанель управления**
- Стандартный шарнир дверцы

ОПИСАНИЕ

- Полезный объем: **77 л**
- Многофункциональная духовка BigSpace - **77 л**
- SuperSize: максимальная площадь приготовления
- Максимальная площадь приготовления: **1360 см²**
- Сводчатая форма духовки HomeMade Plus
- PerfectGrill: вариогриль

УПРАВЛЕНИЕ

- Механическое управление
- Форма переключателей: Утапливаемые переключатели
- Механический таймер

ХАРАКТЕРИСТИКИ

- Освещение духовки: Освещение сверху
- Многоуровневое приготовление
- AirFry: интенсивное запекание
- FrozenBake: приготовление замороженных блюд
- GentleBake: медленное приготовление
- Функция «Пицца»

ДОПОЛНИТЕЛЬНОЕ ОБОРУДОВАНИЕ

- Глубокий эмалированный противень
- Мелкий эмалированный противень
- Решетка
- Съёмные направляющие

БЕЗОПАСНОСТЬ

- Динамическая система охлаждения DC
- Дверца CompactDoor: 2 стекла + 1 термослой

ЛЕГКАЯ ОЧИСТКА

- Очистка паром AquaClean
- Эмаль EcoClean
- Съёмный стеклопакет

ТЕХНИЧЕСКИЕ ХАРАКТЕРИСТИКИ

- Потребление электроэнергии: **0,82 кВтч** (вентиляционный нагрев), **0,97 кВтч** (классический нагрев)
- Мощность подключения: **3500 Вт**
- Габаритные размеры (вхшг): **59,5 x 59,5 x 56,4 см**
- Монтажные размеры (вхшг): **59-60 x 56-56,4 x 55 см**



BO 6727 E03BG ДУХОВОЙ ШКАФ

Линия Essential

A Класс энергопотребления



- Цвет: **Черный**
- Цвет ручки: **Цвет темно-серой матовой нержавеющей стали**
- Материал панели управления: **Стеклопанель управления**
- Стандартный шарнир дверцы

ОПИСАНИЕ

- Полезный объем: **77 л**
- Многофункциональная духовка BigSpace - **77 л**
- SuperSize: максимальная площадь приготовления
- Максимальная площадь приготовления: **1360 см²**
- Сводчатая форма духовки HomeMade Plus
- PerfectGrill: вариогриль

УПРАВЛЕНИЕ

- Механическое управление
- Форма переключателей: Утапливаемые переключатели
- Механический таймер

ХАРАКТЕРИСТИКИ

- Освещение духовки: Освещение сверху
- Многоуровневое приготовление
- AirFry: интенсивное запекание
- FrozenBake: приготовление замороженных блюд
- GentleBake: медленное приготовление
- Функция «Пицца»

ДОПОЛНИТЕЛЬНОЕ ОБОРУДОВАНИЕ

- Глубокий эмалированный противень
- Мелкий эмалированный противень
- Решетка
- Съёмные направляющие

БЕЗОПАСНОСТЬ

- Динамическая система охлаждения DC
- Дверца CompactDoor: 2 стекла + 1 термослой

ЛЕГКАЯ ОЧИСТКА

- Очистка паром AquaClean
- Эмаль EcoClean
- Съёмный стеклопакет

ТЕХНИЧЕСКИЕ ХАРАКТЕРИСТИКИ

- Потребление электроэнергии: **0,82 кВтч** (вентиляционный нагрев), **0,97 кВтч** (классический нагрев)
- Мощность подключения: **3500 Вт**
- Габаритные размеры (вхшг): **59,5 x 59,5 x 56,4 см**
- Монтажные размеры (вхшг): **59-60 x 56-56,4 x 55 см**



BO 6727 E03X ДУХОВОЙ ШКАФ

Линия Essential

A Класс энергопотребления



- Цвет: **Нержавеющая сталь**
- Цвет ручки: **Нержавеющая сталь**
- Материал панели управления: **Нержавеющая сталь**
- Стандартный шарнир дверцы

ОПИСАНИЕ

- Полезный объем: **77 л**
- Многофункциональная духовка BigSpace - **77 л**
- SuperSize: максимальная площадь приготовления
- Максимальная площадь приготовления: **1360 см²**
- Сводчатая форма духовки HomeMade Plus
- PerfectGrill: вариогриль

УПРАВЛЕНИЕ

- Механическое управление
- Форма переключателей: Утапливаемые переключатели
- Механический таймер

ХАРАКТЕРИСТИКИ

- ExtraSteam: приготовление с паром
- Освещение духовки: Освещение сверху
- AirFry: интенсивное запекание
- FrozenBake: приготовление замороженных блюд
- GentleBake: медленное приготовление
- Функция «Пицца»

ДОПОЛНИТЕЛЬНОЕ ОБОРУДОВАНИЕ

- Глубокий эмалированный противень
- Мелкий эмалированный противень
- Решетка
- Съемные направляющие

БЕЗОПАСНОСТЬ

- Динамическая система охлаждения DC
- Дверца CompactDoor: 2 стекла + 1 термослой

ЛЕГКАЯ ОЧИСТКА

- Очистка паром AquaClean
- Эмаль EcoClean
- Защитное покрытие Antifinger
- Съемный стеклопакет

ТЕХНИЧЕСКИЕ ХАРАКТЕРИСТИКИ

- Потребление электроэнергии:
0,82 кВтч (вентиляционный нагрев),
0,97 кВтч (классический нагрев)
- Мощность подключения: **3500 Вт**
- Габаритные размеры (вхшг): **59,5 x 59,5 x 56,4 см**
- Монтажные размеры (вхшг): **59-60 x 56-56,4 x 55 см**



BO 6717 E03X ДУХОВОЙ ШКАФ

Линия Essential

A Класс энергопотребления



- Цвет: **Нержавеющая сталь**
- Цвет ручки: **Нержавеющая сталь**
- Материал панели управления: **Нержавеющая сталь**
- Стандартный шарнир дверцы

ОПИСАНИЕ

- Полезный объем: **77 л**
- Многофункциональная духовка BigSpace - **77 л**
- SuperSize: максимальная площадь приготовления
- Максимальная площадь приготовления: **1360 см²**
- Сводчатая форма духовки HomeMade Plus
- PerfectGrill: вариогриль

УПРАВЛЕНИЕ

- Механическое управление
- Форма переключателей: Утапливаемые переключатели

ХАРАКТЕРИСТИКИ

- ExtraSteam: приготовление с паром
- Освещение духовки: Освещение сверху
- AirFry: интенсивное запекание
- FrozenBake: приготовление замороженных блюд
- GentleBake: медленное приготовление
- Функция «Пицца»

ДОПОЛНИТЕЛЬНОЕ ОБОРУДОВАНИЕ

- Глубокий эмалированный противень
- Мелкий эмалированный противень
- Решетка
- Съемные направляющие

БЕЗОПАСНОСТЬ

- Динамическая система охлаждения DC
- Дверца CompactDoor: 2 стекла + 1 термослой

ЛЕГКАЯ ОЧИСТКА

- Очистка паром AquaClean
- Эмаль EcoClean
- Защитное покрытие Antifinger
- Съемный стеклопакет

ТЕХНИЧЕСКИЕ ХАРАКТЕРИСТИКИ


- Потребление электроэнергии:
0,82 кВтч (вентиляционный нагрев),
0,97 кВтч (классический нагрев)
- Мощность подключения: **3500 Вт**
- Габаритные размеры (вхшг): **59,5 x 59,5 x 56,4 см**
- Монтажные размеры (вхшг): **59-60 x 56-56,4 x 55 см**



BO 6717 E02WG

ДУХОВОЙ ШКАФ

Линия Essential



- Цвет: **Белый**
- Цвет ручки: **Нержавеющая сталь**
- Материал панели управления: **Стеклопанель управления**
- Стандартный шарнир дверцы

ОПИСАНИЕ

- Полезный объем: **77 л**
- Многофункциональная духовка BigSpace - **77 л**
- SuperSize: максимальная площадь приготовления
- Максимальная площадь приготовления: **1360 см²**
- Сводчатая форма духовки HomeMade Plus
- PerfectGrill: вариогриль

УПРАВЛЕНИЕ

- Механическое управление
- Форма переключателей: Утапливаемые переключатели

ХАРАКТЕРИСТИКИ

- Освещение духовки: Освещение сверху
- Многоуровневое приготовление
- AirFry: интенсивное запекание
- FrozenBake: приготовление замороженных блюд
- GentleBake: медленное приготовление
- Функция «Пицца»

ДОПОЛНИТЕЛЬНОЕ ОБОРУДОВАНИЕ

- Глубокий эмалированный противень
- Решетка
- Съёмные направляющие

БЕЗОПАСНОСТЬ

- Динамическая система охлаждения DC
- Дверца CompactDoor: 2 стекла + 1 термослой
- Механический замок дверцы

ЛЕГКАЯ ОЧИСТКА

- Очистка паром AquaClean
- Эмаль EcoClean
- Съёмный стеклопакет

ТЕХНИЧЕСКИЕ ХАРАКТЕРИСТИКИ

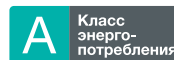
- Потребление электроэнергии: **0,82 кВтч** (вентиляционный нагрев), **0,97 кВтч** (классический нагрев)
- Мощность подключения: **3500 Вт**
- Габаритные размеры (вхшг): **59,5 × 59,5 × 56,4 см**
- Монтажные размеры (вхшг): **59-60 × 56-56,4 × 55 см**



BO 6717 E03BG

ДУХОВОЙ ШКАФ

Линия Essential



- Цвет: **Черный**
- Цвет ручки: **Цвет темно-серой матовой нержавеющей стали**
- Материал панели управления: **Стеклопанель управления**
- Стандартный шарнир дверцы

ОПИСАНИЕ

- Полезный объем: **77 л**
- Многофункциональная духовка BigSpace - **77 л**
- SuperSize: максимальная площадь приготовления
- Максимальная площадь приготовления: **1360 см²**
- Сводчатая форма духовки HomeMade Plus
- PerfectGrill: вариогриль

УПРАВЛЕНИЕ

- Механическое управление
- Форма переключателей: Утапливаемые переключатели

ХАРАКТЕРИСТИКИ

- Освещение духовки: Освещение сверху
- Многоуровневое приготовление
- AirFry: интенсивное запекание
- FrozenBake: приготовление замороженных блюд
- GentleBake: медленное приготовление
- Функция «Пицца»

ДОПОЛНИТЕЛЬНОЕ ОБОРУДОВАНИЕ

- Глубокий эмалированный противень
- Мелкий эмалированный противень
- Решетка
- Съёмные направляющие

БЕЗОПАСНОСТЬ

- Динамическая система охлаждения DC
- Дверца CompactDoor: 2 стекла + 1 термослой
- Механический замок дверцы

ЛЕГКАЯ ОЧИСТКА

- Очистка паром AquaClean
- Эмаль EcoClean
- Съёмный стеклопакет

ТЕХНИЧЕСКИЕ ХАРАКТЕРИСТИКИ

- Потребление электроэнергии: **0,82 кВтч** (вентиляционный нагрев), **0,97 кВтч** (классический нагрев)
- Мощность подключения: **3500 Вт**
- Габаритные размеры (вхшг): **59,5 × 59,5 × 56,4 см**
- Монтажные размеры (вхшг): **59-60 × 56-56,4 × 55 см**



BO 6717 E03W ДУХОВОЙ ШКАФ

Линия Essential

A Класс энергопотребления



- Цвет: **Белый**
- Цвет ручки: **Нержавеющая сталь**
- Материал панели управления: **Крашенный металл**
- Стандартный шарнир дверцы

ОПИСАНИЕ

- Полезный объем: **77 л**
- Многофункциональная духовка BigSpace - **77 л**
- SuperSize: максимальная площадь приготовления
- Максимальная площадь приготовления: **1360 см²**
- Сводчатая форма духовки HomeMade Plus
- PerfectGrill: вариогриль

УПРАВЛЕНИЕ

- Механическое управление
- Форма переключателей: Утапливаемые переключатели

ХАРАКТЕРИСТИКИ

- Освещение духовки: Освещение сверху
- Многоуровневое приготовление
- AirFry: интенсивное запекание
- FrozenBake: приготовление замороженных блюд
- GentleBake: медленное приготовление
- Функция «Пицца»

ДОПОЛНИТЕЛЬНОЕ ОБОРУДОВАНИЕ

- Глубокий эмалированный противень
- Мелкий эмалированный противень
- Решетка
- Съемные направляющие

БЕЗОПАСНОСТЬ

- Динамическая система охлаждения DC
- Дверца CompactDoor: 2 стекла + 1 термослой
- Механический замок дверцы

ЛЕГКАЯ ОЧИСТКА

- Очистка паром AquaClean
- Эмаль EcoClean
- Съемный стеклопакет

ТЕХНИЧЕСКИЕ ХАРАКТЕРИСТИКИ

- Потребление электроэнергии:
0,82 кВтч (вентиляционный нагрев),
0,97 кВтч (классический нагрев)
- Мощность подключения: **3500 Вт**
- Габаритные размеры (вхшг): **59,5 x 59,5 x 56,4 см**
- Монтажные размеры (вхшг): **59-60 x 56-56,4 x 55 см**



BO 6735 E05X ДУХОВОЙ ШКАФ

Линия Essential

A Класс энергопотребления



- Цвет: **Нержавеющая сталь**
- Цвет ручки: **Нержавеющая сталь**
- Материал панели управления: **Нержавеющая сталь**
- Плавное открывание и закрывание дверцы

ОПИСАНИЕ

- Полезный объем: **77 л**
- Многофункциональная духовка BigSpace - **77 л**
- SuperSize: максимальная площадь приготовления
- Максимальная площадь приготовления: **1360 см²**
- Сводчатая форма духовки HomeMade Plus
- PerfectGrill: вариогриль

УПРАВЛЕНИЕ

- Механическое управление
- Форма переключателей: Утапливаемые переключатели
- Сенсорный программатор IconLed

ХАРАКТЕРИСТИКИ

- StepBake: пошаговое приготовление
- Освещение духовки: Освещение сверху
- FrozenBake: приготовление замороженных блюд
- GentleBake: медленное приготовление
- Функция «Пицца»
- AutoBake: автоматические программы
- Gratin: запекание верха

ДОПОЛНИТЕЛЬНОЕ ОБОРУДОВАНИЕ

- Глубокий эмалированный противень
- Решетка
- Частично выдвигаемые телескопические направляющие на 1-м уровне

БЕЗОПАСНОСТЬ

- Динамическая система охлаждения DC+
- Дверца CompactDoor: 2 стекла + 1 термослой

ЛЕГКАЯ ОЧИСТКА

- Очистка паром AquaClean
- Эмаль EcoClean
- Защитное покрытие Antifinger
- Съемный стеклопакет

ТЕХНИЧЕСКИЕ ХАРАКТЕРИСТИКИ

- Потребление электроэнергии:
0,82 кВтч (вентиляционный нагрев),
0,97 кВтч (классический нагрев)
- Мощность подключения: **2500 Вт**
- Габаритные размеры (вхшг): **59,5 x 59,5 x 56,4 см**
- Монтажные размеры (вхшг): **59-60 x 56-56,4 x 55 см**



BO 6735 E05B ДУХОВОЙ ШКАФ

Линия Essential

A Класс энергопотребления



- Цвет: **Черный**
- Цвет ручки: **Цвет темно-серой матовой нержавеющей стали**
- Материал панели управления: **Крашенный металл**
- Плавное открывание и закрывание дверцы

ОПИСАНИЕ

- Полезный объем: **77 л**
- Мультифункциональная духовка BigSpace - **77 л**
- SuperSize: максимальная площадь приготовления
- Максимальная площадь приготовления: **1360 см²**
- Сводчатая форма духовки HomeMade Plus
- PerfectGrill: вариогриль

УПРАВЛЕНИЕ

- Механическое управление
- Форма переключателей: Утапливаемые переключатели
- Сенсорный программатор IconLed

ХАРАКТЕРИСТИКИ

- StepBake: пошаговое приготовление
- Освещение духовки: Освещение сверху
- FrozenBake: приготовление замороженных блюд
- GentleBake: медленное приготовление
- Функция «Пицца»
- AutoBake: автоматические программы
- Gratin: запекание верха

ДОПОЛНИТЕЛЬНОЕ ОБОРУДОВАНИЕ

- Глубокий эмалированный противень
- Решетка
- Частично выдвигаемые телескопические направляющие на 1-м уровне

БЕЗОПАСНОСТЬ

- Динамическая система охлаждения DC+
- Дверца CompactDoor: 2 стекла + 1 термослой

ЛЕГКАЯ ОЧИСТКА

- Очистка паром AquaClean
- Эмаль EcoClean
- Съёмный стеклопакет

ТЕХНИЧЕСКИЕ ХАРАКТЕРИСТИКИ

- Потребление электроэнергии: **0,82 кВтч** (вентиляционный нагрев), **0,97 кВтч** (классический нагрев)
- Мощность подключения: **2500 Вт**
- Габаритные размеры (вхшхг): **59,5 x 59,5 x 56,4 см**
- Монтажные размеры (вхшхг): **59-60 x 56-56,4 x 55 см**



BO 6735 E02XK ДУХОВОЙ ШКАФ

Линия Essential

A Класс энергопотребления



- Цвет: **Нержавеющая сталь**
- Цвет ручки: **Нержавеющая сталь**
- Материал панели управления: **Нержавеющая сталь**
- Стандартный шарнир дверцы

ОПИСАНИЕ

- Полезный объем: **77 л**
- Мультифункциональная духовка BigSpace - **77 л**
- SuperSize: максимальная площадь приготовления
- Максимальная площадь приготовления: **1360 см²**
- Сводчатая форма духовки HomeMade Plus
- PerfectGrill: вариогриль

УПРАВЛЕНИЕ

- Механическое управление
- Форма переключателей: Эргономичные переключатели
- Сенсорный программатор IconLed

ХАРАКТЕРИСТИКИ

- StepBake: пошаговое приготовление
- Освещение духовки: Освещение сверху
- FrozenBake: приготовление замороженных блюд
- GentleBake: медленное приготовление
- Функция «Пицца»
- AutoBake: автоматические программы
- Gratin: запекание верха

ДОПОЛНИТЕЛЬНОЕ ОБОРУДОВАНИЕ

- Глубокий эмалированный противень
- Решетка
- Съёмные направляющие

БЕЗОПАСНОСТЬ

- Динамическая система охлаждения DC+
- Дверца CompactDoor: 2 стекла + 1 термослой

ЛЕГКАЯ ОЧИСТКА

- Очистка паром AquaClean
- Эмаль EcoClean
- Защитное покрытие Antifinger
- Съёмный стеклопакет

ТЕХНИЧЕСКИЕ ХАРАКТЕРИСТИКИ

- Потребление электроэнергии: **0,82 кВтч** (вентиляционный нагрев), **0,97 кВтч** (классический нагрев)
- Мощность подключения: **2500 Вт**
- Габаритные размеры (вхшхг): **59,5 x 59,5 x 56,4 см**
- Монтажные размеры (вхшхг): **59-60 x 56-56,4 x 55 см**



BO 6735 E02BK

ДУХОВОЙ ШКАФ

Линия Essential

A Класс энергопотребления



- Цвет: **Черный**
- Цвет ручки: **Цвет темно-серой матовой нержавеющей стали**
- Материал панели управления: **Крашенный металл**
- Стандартный шарнир дверцы

ОПИСАНИЕ

- Полезный объем: **77 л**
- Мультифункциональная духовка BigSpace - **77 л**
- SuperSize: максимальная площадь приготовления
- Максимальная площадь приготовления: **1360 см²**
- Сводчатая форма духовки HomeMade Plus
- PerfectGrill: вариогриль

УПРАВЛЕНИЕ

- Механическое управление
- Форма переключателей: Эргономичные переключатели

ХАРАКТЕРИСТИКИ

- Освещение духовки: Освещение сверху
- FrozenBake: приготовление замороженных блюд
- GentleBake: медленное приготовление
- Функция «Пицца»

ДОПОЛНИТЕЛЬНОЕ ОБОРУДОВАНИЕ

- Глубокий эмалированный противень
- Решетка
- Съёмные направляющие

БЕЗОПАСНОСТЬ

- Динамическая система охлаждения DC+
- Дверца CompactDoor: 2 стекла + 1 термослой

ЛЕГКАЯ ОЧИСТКА

- Очистка паром AquaClean
- Эмаль EcoClean
- Съёмный стеклопакет

ТЕХНИЧЕСКИЕ ХАРАКТЕРИСТИКИ

- Потребление электроэнергии: **0,82 кВтч** (вентиляционный нагрев), **0,97 кВтч** (классический нагрев)
- Мощность подключения: **2500 Вт**
- Габаритные размеры (вхшхг): **59,5 × 59,5 × 56,4 см**
- Монтажные размеры (вхшхг): **59-60 × 56-56,4 × 55 см**



BO 6725 E02WG

ДУХОВОЙ ШКАФ

Линия Essential

A Класс энергопотребления



- Цвет: **Белый**
- Цвет ручки: **Нержавеющая сталь**
- Материал панели управления: **Стеклопанель управления**
- Стандартный шарнир дверцы

ОПИСАНИЕ

- Полезный объем: **77 л**
- Мультифункциональная духовка BigSpace - **77 л**
- SuperSize: максимальная площадь приготовления
- Максимальная площадь приготовления: **1360 см²**
- Сводчатая форма духовки HomeMade Plus
- PerfectGrill: вариогриль

УПРАВЛЕНИЕ

- Механическое управление
- Форма переключателей: Утапливаемые переключатели
- Механический таймер с функцией отключения

ХАРАКТЕРИСТИКИ

- Освещение духовки: Освещение сверху
- FrozenBake: приготовление замороженных блюд
- GentleBake: медленное приготовление
- Функция «Пицца»

ДОПОЛНИТЕЛЬНОЕ ОБОРУДОВАНИЕ

- Глубокий эмалированный противень
- Решетка
- Съёмные направляющие

БЕЗОПАСНОСТЬ

- Динамическая система охлаждения DC
- Дверца CompactDoor: 2 стекла + 1 термослой

ЛЕГКАЯ ОЧИСТКА

- Очистка паром AquaClean
- Эмаль EcoClean
- Съёмный стеклопакет

ТЕХНИЧЕСКИЕ ХАРАКТЕРИСТИКИ

- Потребление электроэнергии: **0,82 кВтч** (вентиляционный нагрев), **0,97 кВтч** (классический нагрев)
- Мощность подключения: **2500 Вт**
- Габаритные размеры (вхшхг): **59,5 × 59,5 × 56,4 см**
- Монтажные размеры (вхшхг): **59-60 × 56-56,4 × 55 см**



BO 6725 E02BG

ДУХОВОЙ ШКАФ

Линия Essential



- Цвет: **Черный**
- Цвет ручки: **Цвет темно-серой матовой нержавеющей стали**
- Материал панели управления: **Стеклопанель управления**
- Стандартный шарнир дверцы

ОПИСАНИЕ

- Полезный объем: **77 л**
- Мультифункциональная духовка BigSpace - **77 л**
- SuperSize: максимальная площадь приготовления
- Максимальная площадь приготовления: **1360 см²**
- Сводчатая форма духовки HomeMade Plus
- PerfectGrill: вариогриль

УПРАВЛЕНИЕ

- Механическое управление
- Форма переключателей: Утапливаемые переключатели
- Механический таймер с функцией отключения

ХАРАКТЕРИСТИКИ

- Освещение духовки: Освещение сверху
- FrozenBake: приготовление замороженных блюд
- GentleBake: медленное приготовление
- Функция «Пицца»

ДОПОЛНИТЕЛЬНОЕ ОБОРУДОВАНИЕ

- Глубокий эмалированный противень
- Решетка
- Съёмные направляющие

БЕЗОПАСНОСТЬ

- Динамическая система охлаждения DC
- Дверца CompactDoor: 2 стекла + 1 термослой

ЛЕГКАЯ ОЧИСТКА

- Очистка паром AquaClean
- Эмаль EcoClean
- Съёмный стеклопакет

ТЕХНИЧЕСКИЕ ХАРАКТЕРИСТИКИ

- Потребление электроэнергии: **0,82 кВтч** (вентиляционный нагрев), **0,97 кВтч** (классический нагрев)
- Мощность подключения: **2500 Вт**
- Габаритные размеры (вхшг): **59,5 x 59,5 x 56,4 см**
- Монтажные размеры (вхшг): **59-60 x 56-56,4 x 55 см**



BOX 6712 E02BK

ДУХОВОЙ ШКАФ

Линия Essential



- Цвет: **Черный**
- Цвет ручки: **Нержавеющая сталь**
- Материал панели управления: **Крашенный металл**
- Стандартный шарнир дверцы

- Полезный объем: **84 л**
- Классическая духовка - **84 л**
- SuperSize: максимальная площадь приготовления
- Максимальная площадь приготовления: **1360 см²**
- Сводчатая форма духовки HomeMade Plus
- PerfectGrill: вариогриль

- Механическое управление
- Форма переключателей: Эргономичные переключатели

- Освещение духовки: Освещение сверху
- GentleBake: медленное приготовление
- Функция «Пицца»

- Глубокий эмалированный противень
- Решетка
- Съёмные направляющие

- Динамическая система охлаждения DC
- Дверца CompactDoor: 2 стекла + 1 термослой

- Очистка паром AquaClean
- Эмаль EcoClean
- Съёмный стеклопакет

- Потребление электроэнергии: **0,84 кВтч** (классический нагрев)
- Мощность подключения: **2500 Вт**
- Габаритные размеры (вхшг): **59,5 x 59,5 x 56,4 см**
- Монтажные размеры (вхшг): **59-60 x 56-56,4 x 55 см**



BO 6712 E02XK ДУХОВОЙ ШКАФ

Линия Essential

A Класс энергопотребления



- Цвет: **Нержавеющая сталь**
- Цвет ручки: **Нержавеющая сталь**
- Материал панели управления: **Нержавеющая сталь**
- Стандартный шарнир дверцы

ОПИСАНИЕ

- Полезный объем: **84 л**
- Классическая духовка - **84 л**
- SuperSize: максимальная площадь приготовления
- Максимальная площадь приготовления: **1360 см²**
- Сводчатая форма духовки HomeMade Plus
- PerfectGrill: вариогриль

УПРАВЛЕНИЕ

- Механическое управление
- Форма переключателей: Эргономичные переключатели

ХАРАКТЕРИСТИКИ

- Освещение духовки: Освещение сверху
- GentleBake: медленное приготовление
- Функция «Пицца»

ДОПОЛНИТЕЛЬНОЕ ОБОРУДОВАНИЕ

- Глубокий эмалированный противень
- Решетка
- Съёмные направляющие

БЕЗОПАСНОСТЬ

- Динамическая система охлаждения DC
- Дверца CompactDoor: 2 стекла + 1 термослой

ЛЕГКАЯ ОЧИСТКА

- Очистка паром AquaClean
- Эмаль EcoClean
- Защитное покрытие Antifinger
- Съёмный стеклопакет

ТЕХНИЧЕСКИЕ ХАРАКТЕРИСТИКИ

- Потребление электроэнергии: **0,84 кВтч** (классический нагрев)
- Мощность подключения: **2500 Вт**
- Габаритные размеры (вхшг): **59,5 x 59,5 x 56,4 см**
- Монтажные размеры (вхшг): **59-60 x 56-56,4 x 55 см**



ТОЛЬКО УДОВОЛЬСТВИЕ

КОФЕМАШИНЫ

ОТЛИЧНЫЙ ВКУС И АРОМАТ

Приготовить идеальный кофе — сложная задача. Необходимо тщательно смолоть кофейные зерна, точно установить температуру и давление воды и идеально вспенить молоко. Кроме того, чашка для кофе обязательно должна быть подогретой. Кофемашины Gorenje делают утро приятным. Продуманный процесс приготовления кофе создаст яркий вкус и восхитительный аромат напитка, который подарит прекрасное начало дня.



Кофейное зернышко

Когда утро приятное

Контейнер для зерен легко выдвигается, поэтому им удобно пользоваться. При необходимости вместо зерен можно использовать молотый кофе. Когда кофейные зерна в машине заканчиваются, об этом сообщит дисплей.



С молоком все просто

Съемный контейнер для молока


Кофе-машины Gorenje поставляются с большим молочным контейнером для приготовления капучино и латте, количество молока в которых можно регулировать по желанию. С большим контейнером можно приготовить несколько чашек горячего молока без необходимости пополнения. Контейнер легко снимается и может храниться в холодильнике до следующего раза, когда он вам понадобится.



AutoCappuccino

Капучино или латте за считанные секунды

Функция AutoCappuccino пропускает воду через свежемолотый кофе так, что напиток приобретает изумительный аромат и по-настоящему насыщенный вкус. Уровень молочной пены можно установить с помощью регулятора.



Степень помола

От черных зерен к ароматному кофе

Кофе вкуснее всего, если сварен из свежемолотых кофейных зерен. Кофе-машины Gorenje предлагают 9 различных степеней помола: от сверхтонкого до грубого. Кофейный жмых автоматически собирается в специальном контейнере.



СМА 9200 UX АВТОМАТИЧЕСКАЯ КОФЕМАШИНА

Линия Essential

59,5
← см →

45,5
↑ см ↓

- Нержавеющая сталь

ОПИСАНИЕ

- Время подготовки / нагрева пара: **2 мин.**

УПРАВЛЕНИЕ

- Сенсорное управление
- Таймер
- Способ приготовления кофе:
Приготовление кофе из зерен и молотого кофе

ХАРАКТЕРИСТИКИ

- Регулировка объема кофе
- Функция «Капучино»
- Регулировка объема воды для приготовления: 3
- Сохранение собственного рецепта
- Одновременное приготовление: 2
- Приготовление вспененного молока

ЛЕГКАЯ ОЧИСТКА

- Программа очистки от накипи

ДОПОЛНИТЕЛЬНОЕ ОБОРУДОВАНИЕ

- Контейнер для кофейных зерен: **200 г**
- Контейнер для воды: **1,8 л**
- Съёмный контейнер для молока
- Приготовление горячей воды для чая

ТЕХНИЧЕСКИЕ ХАРАКТЕРИСТИКИ

- Контейнер для воды
- Давление насоса: **15 бар**
- Габаритные размеры (вхшг): **45,5 × 59,5 × 38,1 см**
- Монтажные размеры (вхшг): **45 × 56 × 55 см**



ГОТОВИТЬ КАЖДЫЙ ДЕНЬ — ЭТО ПРОСТО

ВСТРАИВАЕМЫЕ МИКРОВОЛНОВЫЕ ПЕЧИ

Встраиваемые микроволновые печи Gorenje нового поколения имеют привлекательный дизайн, который идеально дополнит вашу кухню, и предлагают множество полезных функций, например, «Автоматические программы» или «Пошаговое приготовление», которое поможет приготовить вкусное блюдо сразу из замороженного продукта всего за два простых шага. Инверторная технология обеспечивает равномерный разогрев и приготовление блюд. Наслаждайтесь легкими, быстрыми и вкусными блюдами!

АВТОМАТИЧЕСКИ ИСПОЛНЯЮТ ВАШИ ЖЕЛАНИЯ



Автоматические программы

Вы давно хотели приготовить идеальный воскресный обед, но боялись, что у вас ничего не получится? Встраиваемые микроволновые печи Gorenje — это универсальные помощницы, которые помогут вам каждый раз добиваться идеальных результатов, даже если у вас нет опыта. На ваш выбор 15 автоматических программ, в том числе программы для четырех видов мяса, пиццы, пасты, картофеля и многие другие. Просто выберите программу, введите вес и нажмите на «Старт». Это так просто, что даже дети станут первоклассными поварами.

Выберите блюдо и занимайтесь своими делами, а микроволновая печь сделает всю работу за вас.



Микроволны

Микроволны для быстрого приготовления

Микроволны являются разновидностью электромагнитного излучения и вызывают вибрацию молекул воды, содержащейся в продуктах. В результате трения молекул образуется тепло, благодаря которому продукты оттаивают, подогреваются и готовятся. Для микроволнового приготовления требуется меньше времени, чем для традиционного, так как микроволны быстро проникают в пищу со всех сторон.



Автоматическое размораживание

Просто и эффективно

Все микроволновые печи Gorenje оснащены функцией эффективной разморозки, которая позволяет быстро и равномерно размораживать любые продукты. Просто установите время! В зависимости от модели также можно настроить автоматическое размораживание по весу. Вам нужно только ввести вес, а остальное сделает микроволновка!

ОТЛИЧНЫЕ БЛЮДА ЗА ПАРУ ПРОСТЫХ ШАГОВ



Пошаговое приготовление

Вы можете запрограммировать несколько последовательных комбинаций параметров приготовления. Например, для шага 1 можно выбрать больше микроволн, чем гриля, для шага 2 наоборот, а для шага 3 установить только гриль, чтобы запечь блюдо до золотистой корочки. В пошаговом режиме микроволновая печь автоматически включает шаги друг за другом, поэтому вам не нужно делать это вручную.



Гриль

Идеальная корочка — легко!

Гриль позволяет добиться особенно румяной корочки на блюдах. Комбинируя гриль с микроволнами, можно ускорить приготовление. По истечении половины времени печь предупреждает звуковым сигналом, что продукты необходимо перевернуть, чтобы они равномерно приготовились и запеклись до золотистой хрустящей корочки.



Микроволны в сочетании с грилем

Не надо долго ждать

Сочетайте преимущества микроволн и гриля, чтобы узнать о новых возможностях приготовления. Вы удивитесь, как быстро можно приготовить небольшие куски мяса, пиццу и многие другие блюда и при этом гарантированно получить аппетитную хрустящую корочку.

РАВНОМЕРНЫЙ НАГРЕВ

INVERTER
technology

Инверторная технология

Сколько раз вы доставали из микроволновой печи горячую еду, а внутри она оказывалась еще замороженная?

Инверторная технология Gorenje гарантирует, что еда всегда будет равномерно разогрета и приготовлена. Новая система нагрева обеспечивает равномерное распределение тепла для получения идеальных результатов. При инверторной технологии нет переключений между высокой и низкой мощностью, это предотвращает резкие скачки тепла, которые могут привести к убегаю жидкости. Попробуйте лучшую из существующих технологий нагрева.



Быстрое размораживание

Простая и эффективная разморозка

Все микроволновые печи Gorenje оснащены функцией эффективной разморозки, которая позволяет быстро и равномерно размораживать любые продукты. Просто установите время, а остальное сделает микроволновка!



Подогрев посуды

Для профессиональной подачи блюд

Еще одна автоматическая программа — «Подогрев посуды» — подогревает тарелки, чтобы подаваемые на них блюда дольше сохраняли свой вкус и аромат.



Очистка AquaClean

Автоматическая очистка без бытовой химии

Налейте воду в миску, пригодную для микроволнового приготовления, поставьте в печь и включите программу AquaClean. Пар размягчит загрязнения на стенках камеры. После завершения программы протрите стенки влажной тканью.



Защитная блокировка

Блокировка от детей

Микроволновую печь можно заблокировать для предотвращения случайного включения.



Экорежим

Экономия энергии

Если вас долго нет дома или вы просто заботитесь о природе, включите режим энергосбережения, при котором дисплей выключен. Вы можете сэкономить до 40% энергии в режиме ожидания.



InoxTerior

Камера из нержавеющей стали

Внутренняя камера микроволновых печей изготовлена из нержавеющей стали, что гарантирует безупречные результаты приготовления. Нержавеющая сталь позволяет равномерно распределять микроволны по всему внутреннему пространству и значительно упрощает очистку.



Светодиодное освещение

Яркое и экономичное

Светодиоды ярко и эффективно освещают рабочую камеру. Они служат в тридцать раз дольше обычных ламп и экономят в десять раз больше энергии.



Защитный выключатель

Безопасность прежде всего


Защитный выключатель обеспечивает совершенно безопасное пользование микроволновой печью. Он автоматически прерывает работу, если дверца печи открыта.



Цифровой дисплей

Удобно и информативно

Элегантный и наглядный цифровой дисплей позволяет полностью контролировать процесс приготовления в соответствии с выбранными функциями. На дисплее отображается время, оставшееся до конца программы, и выбранный режим нагрева.



Быстрый старт

Полезная функция для подогрева блюд


Вы непременно оцените «Быстрый старт», когда с нетерпением будете ждать свой обед: ведь функция позволяет быстро подогреть пищу всего нажатием на кнопку. А если нужно добавить еще 30 секунд, нажмите кнопку еще раз.



Громкость звука

Регулировка громкости звукового сигнала

Настраивайте громкость звуковых сигналов по своему желанию. Если вам необходима тишина, например, когда спит ребенок, а вы собираетесь включить микроволновку, просто отключите звуковой сигнал и включите снова позже.



Таймер

Таймер обратного отсчета


Все микроволновые печи Gorenje позволяют задать продолжительность работы до 95 минут в зависимости от модели. Дисплей показывает время, оставшееся до конца приготовления.



Сенсорное управление

Просто и удобно

Благодаря современной сенсорной технологии микроволновая печь легко управляется простыми прикосновениями. Гладкая панель управления создает элегантный внешний вид и сводит очистку к минимуму.



Вращающаяся тарелка

Равномерное приготовление и разогрев

Идеальное приготовление и разогрев пищи без холодных областей. Постоянное вращение тарелки позволяет микроволнам эффективно и равномерно нагревать продукты.



BMI 251 SG3BG

ВСТРАИВАЕМАЯ МИКРОВОЛНОВАЯ ПЕЧЬ С ГРИЛЕМ

Линия Superior



- Цвет: **Черный**
- Материал передней панели:
- Передняя панель: металл + стекло**
- Материал дверцы: **Стекло**
- Рабочая камера из нержавеющей стали
- Открывание дверцы: **Открывание дверцы влево**
- Открывание дверцы: **Касанием**

ОПИСАНИЕ

- Объем: **25 л**
- Мощность микроволн: **900 Вт**
- Мощность гриля: **1000 Вт**
- Нагревательный элемент: **1**
- Технология генерации микроволн: **Инверторная технология**
- Способ распределения микроволн: **Поворотная тарелка**

УПРАВЛЕНИЕ

- Электронное управление
- Управление: Сенсорное управление
- Дисплей: Цифровой дисплей
- SmartControl: умное управление
- Логичный выбор настроек
- Возможность выключения дисплея
- Звуковой сигнал: Возможность отключения звукового сигнала
- Диапазон таймера, мин.: 95 min

РЕЖИМЫ РАБОТЫ



- Комбирежимы: Микроволны + гриль

ХАРАКТЕРИСТИКИ

- Автоменю
- Количество автопрограмм: 15
- Функция размораживания по весу или по времени
- Дисплей
- Приготовление на разных уровнях мощности
- Дисплей

БЕЗОПАСНОСТЬ

- Блокировка от детей
- Блокировка работы при открытой дверце

ДОПОЛНИТЕЛЬНОЕ ОБОРУДОВАНИЕ

- Стеклокерамическая тарелка поворотного стола
- Решетка для гриля

ЛЕГКАЯ ОЧИСТКА

- Очистка AquaClean

ТЕХНИЧЕСКИЕ ХАРАКТЕРИСТИКИ

- Мощность подключения: **1450 Вт**
- Размеры рамки: **595 x 390 x 20 мм**
- Габаритные размеры (вхшхг): **38,2 x 59,4 x 40,3 см**
- Монтажные размеры (вхшхг): **38-38,2 x 56-56,8 x 55 см**



BM 251 SG2WG

ВСТРАИВАЕМАЯ МИКРОВОЛНОВАЯ ПЕЧЬ С ГРИЛЕМ

Линия Superior



- Цвет: **Белый**
- Материал передней панели:
- Передняя панель: металл + стекло**
- Материал дверцы: **Стекло**
- Рабочая камера из нержавеющей стали
- Открывание дверцы: **Открывание дверцы влево**
- Открывание дверцы: **Касанием**

ОПИСАНИЕ

- Объем: **25 л**
- Мощность микроволн: **900 Вт**
- Мощность гриля: **1000 Вт**
- Нагревательный элемент: **1**
- Технология генерации микроволн: **Стандартная технология генерации микроволн (HVT)**
- Способ распределения микроволн: **Поворотная тарелка**

УПРАВЛЕНИЕ

- Электронное управление
- Управление: Сенсорное управление
- Дисплей: Цифровой дисплей
- SmartControl: умное управление
- Логичный выбор настроек
- Возможность выключения дисплея
- Звуковой сигнал: Возможность отключения звукового сигнала
- Диапазон таймера, мин.: 95 min



- Комбирежимы: Микроволны + гриль

ХАРАКТЕРИСТИКИ

- Автоменю
- Количество автопрограмм: 15
- Функция размораживания по весу или по времени
- Дисплей
- Приготовление на разных уровнях мощности
- Дисплей

БЕЗОПАСНОСТЬ

- Блокировка от детей
- Блокировка работы при открытой дверце

ДОПОЛНИТЕЛЬНОЕ ОБОРУДОВАНИЕ

- Стеклокерамическая тарелка поворотного стола
- Решетка для гриля

ЛЕГКАЯ ОЧИСТКА

- Очистка AquaClean

ТЕХНИЧЕСКИЕ ХАРАКТЕРИСТИКИ

- Мощность подключения: **1450 Вт**
- Размеры рамки: **595 x 390 x 20 мм**
- Габаритные размеры (вхшхг): **38,2 x 59,4 x 40,3 см**
- Монтажные размеры (вхшхг): **38-38,2 x 56-56,8 x 55 см**



BM 251 SG2BG

ВСТРАИВАЕМАЯ МИКРОВОЛНОВАЯ ПЕЧЬ С ГРИЛЕМ

Линия Superior



- Цвет: **Черный**
- Материал передней панели:
Передняя панель: металл + стекло
- Материал дверцы: **Стекло**
- Рабочая камера из нержавеющей стали
- Открывание дверцы: **Открывание дверцы влево**
- Открывание дверцы: **Касанием**

ОПИСАНИЕ

- Объем: **25 л**
- Мощность микроволн: **900 Вт**
- Мощность гриля: **1000 Вт**
- Нагревательный элемент: **1**
- Технология генерации микроволн: **Стандартная технология генерации микроволн (НВТ)**
- Способ распределения микроволн:
Поворотная тарелка

УПРАВЛЕНИЕ

- Электронное управление
- Управление: Сенсорное управление
- Дисплей: Цифровой дисплей
- SmartControl: умное управление
- Логичный выбор настроек
- Возможность выключения дисплея
- Звуковой сигнал: Возможность отключения звукового сигнала
- Диапазон таймера, мин.: 95 min

РЕЖИМЫ РАБОТЫ



- Комбирежимы: Микроволны + гриль

ХАРАКТЕРИСТИКИ

- Автоменю
- Количество автопрограмм: 15
- Функция размораживания по весу или по времени
- Дисплей
- Приготовление на разных уровнях мощности
- Дисплей

БЕЗОПАСНОСТЬ

- Блокировка от детей
- Блокировка работы при открытой дверце

ДОПОЛНИТЕЛЬНОЕ ОБОРУДОВАНИЕ

- Стеклокерамическая тарелка поворотного стола
- Решетка для гриля

ЛЕГКАЯ ОЧИСТКА

- Очистка AquaClean

ТЕХНИЧЕСКИЕ ХАРАКТЕРИСТИКИ

- Мощность подключения: **1450 Вт**
- Размеры рамки: **595 x 390 x 20 мм**
- Габаритные размеры (вхшхг):
38,2 x 59,4 x 40,3 см
- Монтажные размеры (вхшхг):
38-38,2 x 56-56,8 x 55 см



BMX 201 AG1BG

ВСТРАИВАЕМАЯ МИКРОВОЛНОВАЯ ПЕЧЬ С ГРИЛЕМ

Линия Advanced



- Цвет: **Черный**
- Материал передней панели:
Передняя панель: металл + стекло
- Материал дверцы: **Стекло**
- Рабочая камера из нержавеющей стали
- Открывание дверцы: **Открывание дверцы влево**
- Открывание дверцы: **Открывание дверцы кнопкой**

ОПИСАНИЕ

- Объем: **20 л**
- Мощность микроволн: **800 Вт**
- Мощность гриля: **1000 Вт**
- Нагревательный элемент: **1**
- Технология генерации микроволн: **Стандартная технология генерации микроволн (НВТ)**
- Способ распределения микроволн:
Поворотная тарелка

УПРАВЛЕНИЕ

- Электронное управление
- Управление: Переключатели, Сенсорное управление
- Дисплей: Цифровой дисплей
- SmartControl: умное управление
- Логичный выбор настроек
- Возможность выключения дисплея
- Звуковой сигнал: Возможность отключения звукового сигнала
- Диапазон таймера, мин.: 95 min



- Комбирежимы: Микроволны + гриль

ХАРАКТЕРИСТИКИ

- Автоменю
- Количество автопрограмм: 15
- Функция размораживания по весу или по времени
- Дисплей
- Приготовление на разных уровнях мощности
- Дисплей

БЕЗОПАСНОСТЬ

- Блокировка от детей
- Блокировка работы при открытой дверце

- Стеклокерамическая тарелка поворотного стола
- Решетка для гриля

- Очистка AquaClean

- Мощность подключения: **1250 Вт**
- Размеры рамки: **595 x 390 x 20 мм**
- Габаритные размеры (вхшхг):
38,8 x 59,5 x 34,4 см
- Монтажные размеры (вхшхг):
37-38 x 56-56,8 x 32 см



BM 201 AG1BG

ВСТРАИВАЕМАЯ МИКРОВОЛНОВАЯ ПЕЧЬ С ГРИЛЕМ

Линия Advanced



- Цвет: **Черный**
- Материал передней панели:
- Передняя панель: металл + стекло**
- Материал дверцы: **Стекло**
- Рабочая камера из нержавеющей стали
- Открывание дверцы: **Открывание дверцы влево**
- Открывание дверцы: **Открывание дверцы кнопкой**

ОПИСАНИЕ

- Объем: **20 л**
- Мощность микроволн: **800 Вт**
- Мощность гриля: **1000 Вт**
- Нагревательный элемент: **1**
- Технология генерации микроволн: **Стандартная технология генерации микроволн (HVT)**
- Способ распределения микроволн: **Поворотная тарелка**

УПРАВЛЕНИЕ

- Электронное управление
- Управление: Переключатели, Сенсорное управление
- Дисплей: Цифровой дисплей
- SmartControl: умное управление
- Логичный выбор настроек
- Возможность выключения дисплея
- Звуковой сигнал: Возможность отключения звукового сигнала
- Диапазон таймера, мин.: 95 min

РЕЖИМЫ РАБОТЫ



- Комбирежимы: Микроволны + гриль

ХАРАКТЕРИСТИКИ

- Автоменю
- Количество автопрограмм: 15
- Функция размораживания по весу или по времени
- Дисплей
- Приготовление на разных уровнях мощности
- Дисплей

БЕЗОПАСНОСТЬ

- Блокировка от детей
- Блокировка работы при открытой дверце

ДОПОЛНИТЕЛЬНОЕ ОБОРУДОВАНИЕ

- Стеклокерамическая тарелка поворотного стола
- Решетка для гриля

ЛЕГКАЯ ОЧИСТКА

- Очистка AquaClean

ТЕХНИЧЕСКИЕ ХАРАКТЕРИСТИКИ

- Мощность подключения: **1250 Вт**
- Размеры рамки: **595 x 390 x 20 мм**
- Габаритные размеры (вхшхг): **38,8 x 59,5 x 32 см**
- Монтажные размеры (вхшхг): **38 x 56,7-56,8 x 32 см**



BM 201 AG1X

ВСТРАИВАЕМАЯ МИКРОВОЛНОВАЯ ПЕЧЬ С ГРИЛЕМ

Линия Advanced



- Цвет: **Нержавеющая сталь**
- Материал передней панели: **Нержавеющая сталь**
- Материал дверцы: **Стекло**
- Рабочая камера из нержавеющей стали
- Открывание дверцы: **Открывание дверцы влево**
- Открывание дверцы: **Открывание дверцы кнопкой**

ОПИСАНИЕ

- Объем: **20 л**
- Мощность микроволн: **800 Вт**
- Мощность гриля: **1000 Вт**
- Нагревательный элемент: **1**
- Технология генерации микроволн: **Стандартная технология генерации микроволн (HVT)**
- Способ распределения микроволн: **Поворотная тарелка**

УПРАВЛЕНИЕ

- Электронное управление
- Управление: Переключатели, Кнопки
- Дисплей: Цифровой дисплей
- SmartControl: умное управление
- Логичный выбор настроек
- Возможность выключения дисплея
- Звуковой сигнал: Без возможности отключения
- Диапазон таймера, мин.: 95 min



- Комбирежимы: Микроволны + гриль

ХАРАКТЕРИСТИКИ

- Автоменю
- Количество автопрограмм: 15
- Функция размораживания по весу или по времени
- Дисплей
- Приготовление на разных уровнях мощности
- Дисплей

БЕЗОПАСНОСТЬ

- Блокировка от детей
- Блокировка работы при открытой дверце

ДОПОЛНИТЕЛЬНОЕ ОБОРУДОВАНИЕ

- Стеклокерамическая тарелка поворотного стола
- Решетка для гриля

ЛЕГКАЯ ОЧИСТКА

- Очистка AquaClean

ТЕХНИЧЕСКИЕ ХАРАКТЕРИСТИКИ

- Мощность подключения: **1250 Вт**
- Размеры рамки: **595 x 388 x 20 мм**
- Габаритные размеры (вхшхг): **38,8 x 59,5 x 32,5 см**
- Монтажные размеры (вхшхг): **38 x 56-56,8 x 34,5 см**



BVI 201 AG1X

ВСТРАИВАЕМАЯ МИКРОВОЛНОВАЯ ПЕЧЬ С ГРИЛЕМ

Линия Advanced



- Цвет: **Нержавеющая сталь**
- Материал передней панели: **Нержавеющая сталь**
- Материал дверцы: **Стеклянная дверца**
- Рабочая камера из нержавеющей стали
- Открывание дверцы: **Открывание дверцы влево**
- Открывание дверцы: **Открывание дверцы кнопкой**

ОПИСАНИЕ

- Объем: **20 л**
- Мощность микроволн: **800 Вт**
- Мощность гриля: **1000 Вт**
- Нагревательный элемент: **1**
- Технология генерации микроволн: **Инверторная технология**
- Способ распределения микроволн: **Поворотная тарелка**

УПРАВЛЕНИЕ

- Электронное управление
- Управление: Переключатели, Кнопки
- Дисплей: Цифровой дисплей
- SmartControl: умное управление
- Логичный выбор настроек
- Возможность выключения дисплея
- Звуковой сигнал: Возможность отключения звукового сигнала
- Диапазон таймера, мин.: 95 min

РЕЖИМЫ РАБОТЫ



- Комбирежимы: Микроволны + гриль

ХАРАКТЕРИСТИКИ

- Автоменю
- Количество автопрограмм: 15
- Функция размораживания по весу или по времени
- Дисплей
- Приготовление на разных уровнях мощности
- Дисплей

БЕЗОПАСНОСТЬ

- Блокировка от детей
- Блокировка работы при открытой дверце

ДОПОЛНИТЕЛЬНОЕ ОБОРУДОВАНИЕ

- Стеклянная тарелка поворотного стола
- Решетка для гриля

ЛЕГКАЯ ОЧИСТКА

- Очистка AquaClean

ТЕХНИЧЕСКИЕ ХАРАКТЕРИСТИКИ

- Мощность подключения: **1200 Вт**
- Размеры рамки: **595 x 388 x 20 мм**
- Габаритные размеры (вхшхг): **38,8 x 59,5 x 34,4 см**
- Монтажные размеры (вхшхг): **38 x 56-56,8 x 36 см**



BM 201 AM1X

ВСТРАИВАЕМАЯ МИКРОВОЛНОВАЯ ПЕЧЬ

Линия Advanced



- Цвет: **Нержавеющая сталь**
- Материал передней панели: **Нержавеющая сталь**
- Материал дверцы: **Стеклянная дверца**
- Рабочая камера из нержавеющей стали
- Открывание дверцы: **Открывание дверцы влево**
- Открывание дверцы: **Открывание дверцы кнопкой**

ОПИСАНИЕ

- Объем: **20 л**
- Мощность микроволн: **800 Вт**
- Технология генерации микроволн: **Стандартная технология генерации микроволн (HVT)**
- Способ распределения микроволн: **Поворотная тарелка**

УПРАВЛЕНИЕ

- Электронное управление
- Управление: Переключатели, Кнопки
- Дисплей: Цифровой дисплей
- SmartControl: умное управление
- Логичный выбор настроек
- Возможность выключения дисплея
- Звуковой сигнал: Возможность отключения звукового сигнала
- Диапазон таймера, мин.: 95 min



- Комбирежимы: Микроволны

ХАРАКТЕРИСТИКИ

- Автоменю
- Количество автопрограмм: 15
- Функция размораживания по весу или по времени
- Дисплей
- Приготовление на разных уровнях мощности
- Дисплей

БЕЗОПАСНОСТЬ

- Блокировка от детей
- Блокировка работы при открытой дверце

ДОПОЛНИТЕЛЬНОЕ ОБОРУДОВАНИЕ

- Стеклянная тарелка поворотного стола

ЛЕГКАЯ ОЧИСТКА

- Очистка AquaClean

ТЕХНИЧЕСКИЕ ХАРАКТЕРИСТИКИ

- Мощность подключения: **1250 Вт**
- Размеры рамки: **595 x 388 x 20 мм**
- Габаритные размеры (вхшхг): **38,8 x 59,5 x 34,4 см**
- Монтажные размеры (вхшхг): **38 x 56,8 x 36 см**



BM 201 EG1BG

ВСТРАИВАЕМАЯ МИКРОВОЛНОВАЯ ПЕЧЬ С ГРИЛЕМ

Линия Essential



- Цвет: **Черный**
- Материал передней панели: **Передняя панель: металл + стекло**
- Материал дверцы: **Стекло**
- Рабочая камера из нержавеющей стали
- Открывание дверцы: **Открывание дверцы влево**
- Открывание дверцы: **Открывание дверцы кнопкой**

ОПИСАНИЕ

- Объем: **20 л**
- Мощность микроволн: **800 Вт**
- Мощность гриля: **1000 Вт**
- Нагревательный элемент: **1**
- Технология генерации микроволн: **Стандартная технология генерации микроволн (HVT)**
- Способ распределения микроволн: **Поворотная тарелка**

УПРАВЛЕНИЕ

- Механическое управление
- Управление: Переключатели
- Звуковой сигнал: Без возможности отключения
- Диапазон таймера, мин.: 35 min

РЕЖИМЫ РАБОТЫ



- Комбирежимы: Микроволны + гриль

ХАРАКТЕРИСТИКИ

- Размораживание по времени

БЕЗОПАСНОСТЬ

- Блокировка работы при открытой дверце

ДОПОЛНИТЕЛЬНОЕ ОБОРУДОВАНИЕ

- Стеклоповоротная тарелка
- Решетка для гриля

ЛЕГКАЯ ОЧИСТКА

- Очистка AquaClean

ТЕХНИЧЕСКИЕ ХАРАКТЕРИСТИКИ

- Мощность подключения: **1450 Вт**
- Размеры рамки: **595 x 390 x 20 мм**
- Габаритные размеры (вхшхг): **38,8 x 59,5 x 34,4 см**
- Монтажные размеры (вхшхг): **37-38 x 56-56,8 x 33 см**



BM 201 EM1X

ВСТРАИВАЕМАЯ МИКРОВОЛНОВАЯ ПЕЧЬ

Линия Essential



- Цвет: **Нержавеющая сталь**
- Материал передней панели: **Нержавеющая сталь**
- Материал дверцы: **Стекло**
- Эмалированные стенки рабочей камеры
- Открывание дверцы: **Открывание дверцы влево**
- Открывание дверцы: **Открывание дверцы кнопкой**

- Объем: **20 л**
- Мощность микроволн: **700 Вт**
- Технология генерации микроволн: **Стандартная технология генерации микроволн (HVT)**
- Способ распределения микроволн: **Поворотная тарелка**

- Механическое управление
- Управление: Переключатели
- Звуковой сигнал: Без возможности отключения
- Диапазон таймера, мин.: 35 min



- Комбирежимы: Микроволны

- Размораживание по времени

- Блокировка работы при открытой дверце

- Стеклоповоротная тарелка

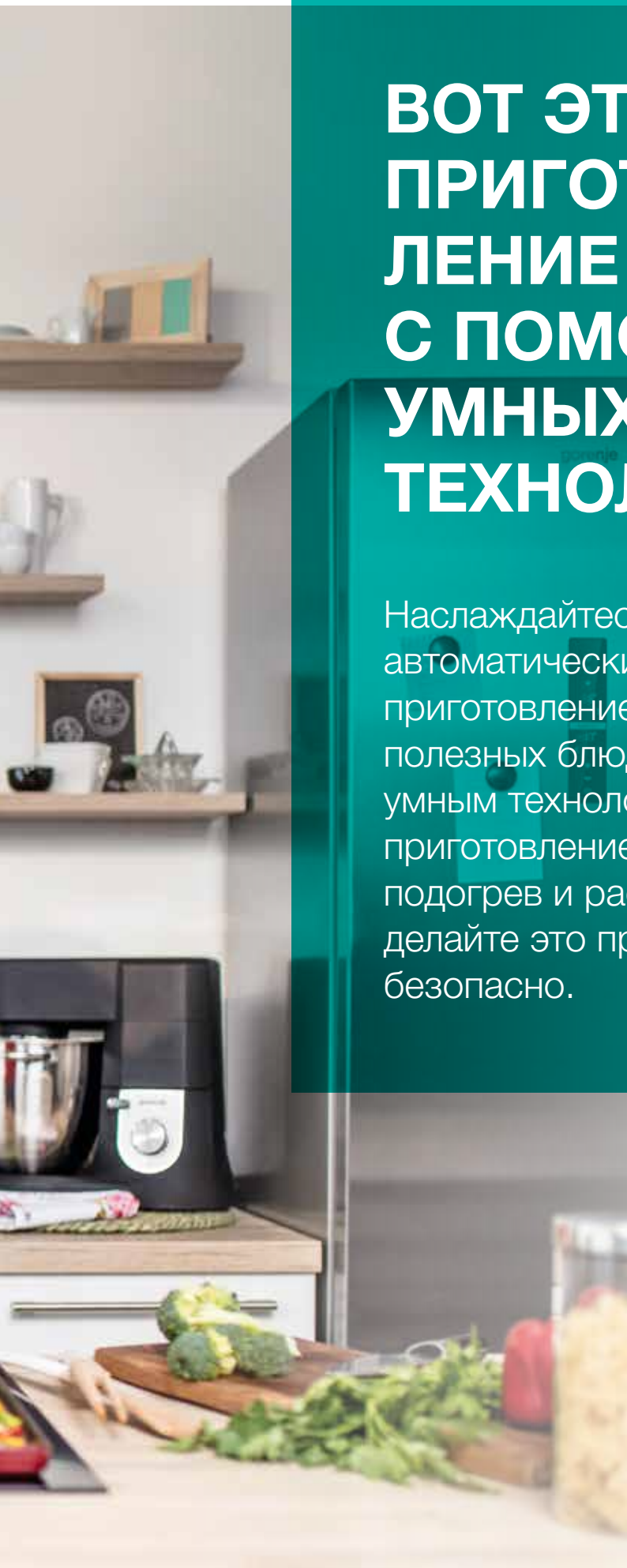
- Очистка AquaClean

- Мощность подключения: **1050 Вт**
- Размеры рамки: **595 x 384 x 20 мм**
- Габаритные размеры (вхшхг): **38,2 x 59,5 x 34,4 см**
- Монтажные размеры (вхшхг): **37-38 x 56-56,8 x 33 см**



ВОТ ЭТО ДА! ПРИГОТОВ- ЛЕНИЕ ПИЦЦИ С ПОМОЩЬЮ УМНЫХ ТЕХНОЛОГИЙ

Наслаждайтесь полностью автоматическим приготовлением быстрых и полезных блюд благодаря умным технологиям. Варка, приготовление на гриле, подогрев и растапливание — делайте это просто и безопасно.





СМЕШИВАЙТЕ, ИМПРОВИЗИ- РУЙТЕ

ИНДУКЦИОННЫЕ ВАРОЧНЫЕ ПАНЕЛИ

Не важно, готовите вы ужин на двоих или воскресный обед для всей семьи, — индукционные варочные панели Gorenje каждый раз подстраиваются под ваши потребности. Множество точно настроенных функций и режимов упрощают использование варочной панели. Приготовление еще никогда не было таким простым, интуитивно понятным и удобным.

Умные, точные и адаптивные.

АВТОМАТИЧЕСКОЕ ОБЪЕДИНЕНИЕ КОНФОРОК



AutoDetect: автоматическое определение места установки посуды

ОПРЕДЕЛЕНИЕ
РАЗМЕРА
ПОСУДЫ

Самое сложное в простых вещах — это не только создать что-то простое в использовании, но и сделать так, чтобы оно избавляло от лишних действий. Просто включите варочную панель, и умный датчик автоматически определит положение посуды. Если посуда большая, варочная панель объединит две конфорки в одну. Все, что вам останется сделать, — это выбрать уровень мощности.



TimeAssist: мультитаймер

Следит за временем приготовления

Таймер «3 в 1» помогает контролировать время. Секундомер автоматически ведет отсчет времени с момента начала приготовления, и вы можете прямо на варочной панели проверить, сколько уже варится суп. Таймер обратного отсчета программирует продолжительность работы конфорки до 99 минут и по истечении заданного времени выключает ее. Таймер оповещения единственный, не привязанный к конфоркам. Он только оповещает, что заданное время истекло.



Мультитемпературная зона

Интуитивное приготовление

Эта функция поможет вам стать настоящим шеф-поваром на вашей кухне. При включении функции две конфорки объединяются в одну большую с разными температурными зонами. Вы всегда можете сдвинуть готовое блюдо в зону низкой температуры, чтобы сохранить его теплым, пока готовите остальную еду.



ДЛЯ
БОЛЬШИХ
ПОРЦИЙ



AreaFlex: объединение конфорок

Увеличенная площадь приготовления

Функция объединяет вертикальные конфорки в большую зону нагрева. Это позволяет готовить в больших кастрюлях и сковородах.



Сброс настроек

Отмена настроек и программ одним нажатием

Эта функция особенно удобна, когда вы готовите несколько блюд одновременно. Если нужно выключить одну конфорку или объединенные конфорки AreaFlex с режимом IQgrill и таймером, просто нажмите X. Не нужно нажимать подряд несколько сенсоров.



Восстановление настроек

Повторно включите свои настройки

Очень полезная функция, если вы случайно выключили варочную панель. У вас есть 5 секунд, чтобы восстановить последние настройки. Это особенно удобно, если вы готовите несколько блюд одновременно. В течение 5 секунд после случайного выключения снова включите варочную панель сенсором On/Off и в течение следующих 5 секунд нажмите функцию StopGo. Настройки восстановятся.



PowerBoost: максимальная мощность нагрева

Кулинария в быстром темпе

Функция PowerBoost увеличивает подачу мощности на конфорку, значительно сокращая время нагрева. Два литра воды нагреваются от 15° до 90°C за 5,7 минут, что в два раза быстрее по сравнению с панелями Hi-Light.



BridgeZone: объединение конфорок

Простое решение для больших кастрюль

Индукционная панель с двумя объединяемыми конфорками упрощает приготовление в большой посуде. Две обычные конфорки объединяются в большую зону нагрева одним нажатием на сенсор. Идеально для приготовления основных блюд и гарниров одновременно.



StopGo: функция паузы

Сделай паузу в любой момент

С функцией **StopGo** можно в любой момент приостановить приготовление и затем возобновить с теми же настройками, какие были до паузы.



Автоблокировка

**БЕЗОПАСНО
ДЛЯ ДЕТЕЙ**

Безопасность прежде всего

Функция специально разработана для семей с маленькими детьми. Теперь детей можно безопасно оставлять на кухне, потому что функция не позволит им включить варочную панель. Автоблокировка активируется в режиме настроек, и варочная панель будет автоматически блокироваться каждый раз после выключения. Заблокировать варочную панель также можно, нажав соответствующий символ.

УМНЫЕ
ТЕХНОЛОГИИ
ВНУТРИ

ТОЧНОЕ ПРИГОТОВЛЕНИЕ БЕЗ УСИЛИЙ

IQ

IQ программы

Интеллектуальную систему приготовления IQcook можно использовать на всех конфорках. Вы выбираете **программу IQ**, и она автоматически выставляет параметры времени и температуры. Теперь готовить на большом или медленном огне, жарить на гриле, подогревать, растапливать и размораживать можно без проблем.



SoftMelt: растапливание

Раз, два, шоколад!

Функция **SoftMelt** медленно растапливает шоколад и сливочное масло при постоянной температуре 42°C, не давая продуктам подгореть. Функцию можно использовать для оттаивания продуктов.



StayWarm: подогрев

Сохраняет вкус блюда для запоздавших гостей

Функция **StayWarm** поддерживает температуру приготовленных блюд на оптимальном уровне — 70°C. С любовью приготовленные блюда сохраняют свой вкус и температуру, если их нужно подать на стол позже.



IQboil: приготовление с большим количеством воды

Ни одна капля не убежит

Программа подходит для блюд, которые готовятся в большом количестве воды, например, супы и макароны. IQboil быстро нагревает воду до кипения и затем поддерживает кипение. Вы можете выбрать степень кипения: слабое, умеренное или сильное.



IQsimmer: медленное приготовление

Кулинарный марафон? Проще некуда!

IQsimmer — простой способ приготовления блюд, требующих длительного нагрева и медленной варки при постоянной низкой температуре. Идеально для таких блюд, как гуляш.



IQgrill: гриль

Идеальный стейк

С **IQgrill** готовить на гриле невероятно просто — даже с небольшим количеством масла или вообще без него. Программа предлагает 4 степени прожарки и предотвращает пригорание. Самое вкусное и здоровое барбекю!

ИНДУКЦИОННЫЕ ВАРОЧНЫЕ ПАНЕЛИ

ВЫБЕРИТЕ ТО, ЧТО ВАМ ПОДХОДИТ

30
см60
см

Линия Essential



Круглые конфорки



Круглые конфорки с BridgeZone или AreaFlex

Линия Advanced



Квадратные конфорки с AreaFlex

Управление	ESSENTIAL		ADVANCED
	Базовое сенсорное	SmartControl	Slider control
AreaFlex: объединение конфорок		○	●
BridgeZone: объединение конфорок		○	
Groove: углубление в панели управления			○
AutoDetect: автораспознавание места установки посуды		○	●
StepZone: мультитемпературная зона			●
IQ программы			●
StayWarm: подогрев		●	●
SoftMelt: растапливание		●	●
Сброс настроек			●
PowerBoost	●	●	●
Секундомер			●
Таймер отключения	●	●	●
Таймер оповещения		●	●
StopGo: функция паузы		●	●
Восстановление настроек		●	●
ChildLock Pro: автоблокировка		●	●
ChildLock: блокировка от детей	●		
Установка вровень со столешницей	○	○	○
Система управления мощностью	●	●	●

● — да

○ — в некоторых моделях (см. описание моделей)



IS 646 BG

ИНДУКЦИОННАЯ ВАРОЧНАЯ ПАНЕЛЬ

Линия Advanced



- Цвет: **Черный**
- Шлифованный край с управлением Groove

УПРАВЛЕНИЕ

- Сенсор плавного контроля SliderTouch
- Таймер

ХАРАКТЕРИСТИКИ

- IQ programmes
- Автоматика приготовления
- Функция Stop&Go
- Функция подогрева StayWarm
- Функция оттаивания замороженных продуктов SoftMelt
- Функция PowerBoost
- Объединение конфорок AreaFlex
- Мультитемпературная зона
- IQboil: приготовление с большим количеством воды
- IQgril: гриль
- IQSimmer
- Автоблокировка
- Восстановление настроек
- Мультитаймер
- Таймер оповещения
- Сброс настроек одним нажатием
- Пользовательские настройки

ВАРОЧНАЯ ПОВЕРХНОСТЬ

- 4 индукционные зоны нагрева
- Передняя левая: Ø 21×19 см, 2,1/3 кВт
- Передняя правая: Ø 21×19 см, 2,1/3 кВт
- Задняя левая: Ø 21×19 см, 2,1/3 кВт
- Задняя правая: Ø 21×19 см, 2,1/3 кВт

БЕЗОПАСНОСТЬ И НАДЕЖНОСТЬ

- Индикатор остаточного тепла для каждой конфорки

ТЕХНИЧЕСКИЕ ХАРАКТЕРИСТИКИ

- Мощность подключения: **7400 Вт**
- Габаритные размеры (вхшхг): **5,4 × 59,5 × 52 см**
- Монтажные размеры (вхшхг): **7 × 56-56,2 × 49 см**



IT 645 BCSC

ИНДУКЦИОННАЯ ВАРОЧНАЯ ПАНЕЛЬ

Линия Essential



- Цвет: **Черный**
- Шлифованный передний край

- Сенсорное управление SmartControl
- Таймер

- Автоматика приготовления
- Функция Stop&Go
- Функция подогрева StayWarm
- Функция оттаивания замороженных продуктов SoftMelt
- Функция PowerBoost
- Объединение конфорок AreaFlex
- Автоблокировка
- Автораспознавание посуды: Автораспознавание места установки посуды
- Восстановление настроек
- Таймер оповещения
- Пользовательские настройки

- 4 индукционные конфорки
- Передняя левая: Ø 21×19 см, 2,1/3 кВт
- Передняя правая: Ø 16 см, 1,4/1,85 кВт
- Задняя левая: Ø 21×19 см, 2,1/3 кВт
- Задняя правая: Ø 21 см, 2,3/3 кВт

- Индикатор остаточного тепла для каждой конфорки

- Мощность подключения: **7400 Вт**
- Габаритные размеры (вхшхг): **5,4 × 59,5 × 52,5 см**
- Монтажные размеры (вхшхг): **7 × 56-56,2 × 49 см**



IT 643 BX

ИНДУКЦИОННАЯ ВАРОЧНАЯ ПАНЕЛЬ

Линия Essential



- Цвет: **Черный**
- Рамка: Нержавеющая сталь

УПРАВЛЕНИЕ

- Сенсорное управление SmartControl
- Таймер

ХАРАКТЕРИСТИКИ

- Автоматика приготовления
- Функция Stop&Go
- Функция подогрева StayWarm
- Функция оттаивания замороженных продуктов SoftMelt
- Функция PowerBoost
- Объединение конфорок
- Автоблокировка
- Восстановление настроек
- Таймер оповещения
- Пользовательские настройки

ВАРОЧНАЯ ПОВЕРХНОСТЬ

- 4 индукционные конфорки
- Передняя левая: Ø 18 см, 1,4/2,1 кВт
- Передняя правая: Ø 16 см, 1,4/1,85 кВт
- Задняя левая: Ø 18 см, 1,4/2,1 кВт
- Задняя правая: Ø 21 см, 2,3/3 кВт

БЕЗОПАСНОСТЬ И НАДЕЖНОСТЬ

- Индикатор остаточного тепла для каждой конфорки

ТЕХНИЧЕСКИЕ ХАРАКТЕРИСТИКИ

- Мощность подключения: **7200 Вт**
- Габаритные размеры (вхшхг): **5,4 x 59,5 x 52 см**
- Монтажные размеры (вхшхг): **7 x 56-56,2 x 49 см**



IT 643 BCSC

ИНДУКЦИОННАЯ ВАРОЧНАЯ ПАНЕЛЬ

Линия Essential



- Цвет: **Черный**
- Шлифованный передний край

- Сенсорное управление SmartControl
- Таймер

- Функция Stop&Go
- Функция подогрева StayWarm
- Функция оттаивания замороженных продуктов SoftMelt
- Функция PowerBoost
- Функция объединения конфорок
- Восстановление настроек
- Таймер оповещения
- Пользовательские настройки

- 4 индукционные конфорки
- Передняя левая: Ø 18 см, 1,4/2,1 кВт
- Передняя правая: Ø 16 см, 1,4/1,85 кВт
- Задняя левая: Ø 18 см, 1,4/2,1 кВт
- Задняя правая: Ø 21 см, 2,3/3 кВт

- Индикатор остаточного тепла для каждой конфорки
- Автоблокировка

- Мощность подключения: **7200 Вт**
- Габаритные размеры (вхшхг): **5,4 x 60 x 52,5 см**
- Монтажные размеры (вхшхг): **64 x 16 x 57,5 см**



IT 643 BSC

ИНДУКЦИОННАЯ ВАРОЧНАЯ ПАНЕЛЬ

Линия Essential



- Цвет: **Черный**
- Без рамки

УПРАВЛЕНИЕ

- Сенсорное управление SmartControl
- Таймер

ХАРАКТЕРИСТИКИ

- Автоматика приготовления
- Функция Stop&Go
- Функция подогрева StayWarm
- Функция оттаивания замороженных продуктов SoftMelt
- Функция PowerBoost
- Функция объединения конфорок
- Автоблокировка
- Восстановление настроек
- Таймер оповещения
- Пользовательские настройки

ВАРОЧНАЯ ПОВЕРХНОСТЬ

- 4 индукционные конфорки
- Передняя левая: Ø 18 см, 1,4/2,1 кВт
- Передняя правая: Ø 16 см, 1,4/1,85 кВт
- Задняя левая: Ø 18 см, 1,4/2,1 кВт
- Задняя правая: Ø 21 см, 2,3/3 кВт

БЕЗОПАСНОСТЬ И НАДЕЖНОСТЬ

- Индикатор остаточного тепла для каждой конфорки
- Защитная блокировка от детей

ТЕХНИЧЕСКИЕ ХАРАКТЕРИСТИКИ

- Мощность подключения: **7200 Вт**
- Габаритные размеры (вхшхг): **5,4 × 60 × 52,5 см**
- Монтажные размеры (вхшхг): **7 × 56-56,2 × 49 см**



IT 643 BSC

ИНДУКЦИОННАЯ ВАРОЧНАЯ ПАНЕЛЬ

Линия Essential



- Цвет: **Черный**
- Без рамки

- Сенсорное управление SmartControl
- Таймер

- Автоматика приготовления
- Функция Stop&Go
- Функция подогрева StayWarm
- Функция оттаивания замороженных продуктов SoftMelt
- Функция PowerBoost
- Автоблокировка
- Восстановление настроек
- Таймер оповещения
- Пользовательские настройки

- 4 индукционные конфорки
- Передняя левая: Ø 18 см, 1,4/2,1 кВт
- Передняя правая: Ø 16 см, 1,4/1,85 кВт
- Задняя левая: Ø 18 см, 1,4/2,1 кВт
- Задняя правая: Ø 21 см, 2,3/3 кВт

- Индикатор остаточного тепла для каждой конфорки
- Защитная блокировка от детей

- Мощность подключения: **7200 Вт**
- Габаритные размеры (вхшхг): **5,4 × 59,5 × 52 см**
- Монтажные размеры (вхшхг): **7 × 56-56,2 × 49 см**



IT 641 BSC

ИНДУКЦИОННАЯ ВАРОЧНАЯ ПАНЕЛЬ

Линия Essential

59,5
← см →



- Цвет: **Черный**
- Без рамки

УПРАВЛЕНИЕ

- Сенсорное управление SmartControl
- Таймер

ХАРАКТЕРИСТИКИ

- Автоматика приготовления
- Функция Stop&Go
- Функция подогрева StayWarm
- Функция оттаивания замороженных продуктов SoftMelt
- Функция PowerBoost
- Автоблокировка
- Восстановление настроек
- Таймер оповещения
- Пользовательские настройки

ВАРОЧНАЯ ПОВЕРХНОСТЬ

- 4 индукционные конфорки
- Передняя левая: Ø 18 см, 1,4/2,1 кВт
- Передняя правая: Ø 16 см, 1,4/1,85 кВт
- Задняя левая: Ø 18 см, 1,4/2,1 кВт
- Задняя правая: Ø 21 см, 2,3/3 кВт

БЕЗОПАСНОСТЬ И НАДЕЖНОСТЬ

- Индикатор остаточного тепла для каждой конфорки
- Защитная блокировка от детей

ТЕХНИЧЕСКИЕ ХАРАКТЕРИСТИКИ

- Мощность подключения: **7200 Вт**
- Габаритные размеры (вхшхг): **5,4 × 59,5 × 52 см**
- Монтажные размеры (вхшхг): **7 × 56-56,2 × 49 см**



IT 640 WSC

ИНДУКЦИОННАЯ ВАРОЧНАЯ ПАНЕЛЬ

Линия Essential

60
← см →



- Цвет: **Белый**
- Без рамки

- Сенсорное управление
- Таймер

- Функция PowerBoost

- 4 индукционные конфорки
- Передняя левая: Ø 21 см, 1,5/2 кВт
- Передняя правая: Ø 14,5 см, 1,2/1,6 кВт
- Задняя левая: Ø 14,5 см, 1,2/1,6 кВт
- Задняя правая: Ø 21 см, 1,5/2 кВт

- Индикатор остаточного тепла для каждой конфорки
- Защитная блокировка от детей

- Мощность подключения: **7200 Вт**
- Габаритные размеры (вхшхг): **5,6 × 60 × 52 см**
- Монтажные размеры (вхшхг): **7,4 × 56-56,2 × 49 см**



IT 640 VX ИНДУКЦИОННАЯ ВАРОЧНАЯ ПАНЕЛЬ

Линия Essential

59,5
← см →



- Цвет: **Черный**
- Рамка: Нержавеющая сталь

УПРАВЛЕНИЕ

- Сенсорное управление
- Таймер

ХАРАКТЕРИСТИКИ

- Функция PowerBoost

ВАРОЧНАЯ ПОВЕРХНОСТЬ

- 4 индукционные конфорки
- Передняя левая: Ø 21 см, 1,5/2 кВт
- Передняя правая: Ø 14,5 см, 1,2/1,6 кВт
- Задняя левая: Ø 14,5 см, 1,2/1,6 кВт
- Задняя правая: Ø 21 см, 1,5/2 кВт

БЕЗОПАСНОСТЬ И НАДЕЖНОСТЬ

- Индикатор остаточного тепла для каждой конфорки
- Защитная блокировка от детей

ТЕХНИЧЕСКИЕ ХАРАКТЕРИСТИКИ

- Мощность подключения: **7200 Вт**
- Габаритные размеры (вхшхг): **6 × 60 × 52,5 см**
- Монтажные размеры (вхшхг): **7,4 × 56-56,2 × 49 см**



IT 640 BCSC ИНДУКЦИОННАЯ ВАРОЧНАЯ ПАНЕЛЬ

Линия Essential

59,5
← см →



- Цвет: **Черный**
- Шлифованный передний край

- Сенсорное управление
- Таймер

- Функция PowerBoost

- 4 индукционные конфорки
- Передняя левая: Ø 21 см, 1,5/2 кВт
- Передняя правая: Ø 14,5 см, 1,2/1,6 кВт
- Задняя левая: Ø 14,5 см, 1,2/1,6 кВт
- Задняя правая: Ø 21 см, 1,5/2 кВт

- Индикатор остаточного тепла для каждой конфорки
- Защитная блокировка от детей

- Мощность подключения: **7200 Вт**
- Габаритные размеры (вхшхг): **5,8 × 59,5 × 52 см**
- Монтажные размеры (вхшхг): **7,4 × 56-56,2 × 49 см**



IT 640 BSC

ИНДУКЦИОННАЯ ВАРОЧНАЯ ПАНЕЛЬ

Линия Essential

59,5
← см →



- Цвет: **Черный**
- Без рамки

УПРАВЛЕНИЕ

- Сенсорное управление
- Таймер

ХАРАКТЕРИСТИКИ

- Функция PowerBoost

ВАРОЧНАЯ ПОВЕРХНОСТЬ


- 4 индукционные конфорки
- Передняя левая: Ø 21 см, 1,5/2 кВт
- Передняя правая: Ø 14,5 см, 1,2/1,6 кВт
- Задняя левая: Ø 14,5 см, 1,2/1,6 кВт
- Задняя правая: Ø 21 см, 1,5/2 кВт

БЕЗОПАСНОСТЬ И НАДЕЖНОСТЬ

- Индикатор остаточного тепла для каждой конфорки
- Защитная блокировка от детей

ТЕХНИЧЕСКИЕ ХАРАКТЕРИСТИКИ

- Мощность подключения: **7200 Вт**
- Габаритные размеры (вхшхг): **5,8 × 59,5 × 52 см**
- Монтажные размеры (вхшхг): **7,4 × 56-56,2 × 49 см**



IT 64 ASC

ИНДУКЦИОННАЯ ВАРОЧНАЯ ПАНЕЛЬ

Линия Essential

59
← см →



- Цвет: **Черный**
- Без рамки

- Сенсорное управление
- Таймер

- Функция PowerBoost
- Таймер оповещения

- 4 индукционные конфорки
- Передняя левая: Ø 18 см, 1,2/1,5 кВт
- Передняя правая: Ø 18 см, 1,2/1,5 кВт
- Задняя левая: Ø 18 см, 1,5/2 кВт
- Задняя правая: Ø 18 см, 1,5/2 кВт

- Индикатор остаточного тепла для каждой конфорки
- Защитная блокировка от детей

- Мощность подключения: **7000 Вт**
- Габаритные размеры (вхшхг): **6 × 59 × 52 см**
- Монтажные размеры (вхшхг): **5 × 56,4 × 49,4 см**



IT 321 BCSC

ИНДУКЦИОННАЯ ВАРОЧНАЯ ПАНЕЛЬ

Линия Essential

30
← см →



- Цвет: **Черный**
- Шлифованный передний край

УПРАВЛЕНИЕ

- Сенсорное управление SmartControl
- Таймер

ХАРАКТЕРИСТИКИ

- Автоматика приготовления
- Функция Stop&Go
- Функция подогрева StayWarm
- Функция оттаивания замороженных продуктов SoftMelt
- Функция PowerBoost
- Автоблокировка
- Восстановление настроек
- Таймер оповещения
- Пользовательские настройки

ВАРОЧНАЯ ПОВЕРХНОСТЬ

- 2 индукционные конфорки
- Передняя: Ø 16 см, 1,4/1,85 кВт,
- Задняя: Ø 21 см, 2,3/3 кВт

БЕЗОПАСНОСТЬ И НАДЕЖНОСТЬ

- Индикатор остаточного тепла для каждой конфорки
- Защитная блокировка от детей

ТЕХНИЧЕСКИЕ ХАРАКТЕРИСТИКИ

- Мощность подключения: **3680 Вт**
- Габаритные размеры (вхшхг): **5,4 × 30 × 52 см**
- Монтажные размеры (вхшхг): **7 × 28,3-28,5 × 49 см**




НАСЛАЖДАЙ- ТЕСЬ ПРИГО- ТОВЛЕНИЕМ

СТЕКЛОКЕРАМИЧЕСКИЕ ВАРОЧНЫЕ ПАНЕЛИ

Стеклокерамические варочные панели предлагают множество функций для быстрого, удобного и эффективного приготовления пищи. Эффективно и просто, как и положено на современной кухне. Потому что важен каждый момент, будь то приготовление пищи или наслаждение ею вместе с близкими.

Сделайте приготовление незабываемым.



PowerZone

Больше мощности на Hi-Light

Мы также решили улучшить характеристики варочных панелей Hi-Light. Эта функция увеличивает подачу мощности на конфорку на 25%, что позволяет готовить быстрее и с меньшими затратами электроэнергии.



FishZone: овальная конфорка

Удобно для большой посуды

Некоторые модели варочных панелей Hi-Light оборудуются специальными конфорками **FishZone**, которые позволяют готовить в большой или овальной посуде.



StayWarm: подогрев

Сохраняет вкус блюда для опоздавших

Функция **StayWarm** поддерживает температуру приготовленных блюд на оптимальном уровне — 70°C. С любовью приготовленные блюда сохраняют свой вкус и температуру, если их нужно подать на стол позже.



Восстановление настроек

Повторно включите свои настройки

Очень полезная функция, если вы случайно выключили варочную панель. У вас есть 5 секунд, чтобы восстановить последние настройки варочной панели. Это особенно удобно, когда готовите больше одного блюда. В течение 5 секунд после случайного выключения панели включите ее снова и нажмите функцию StopGo в течение следующих 5 секунд.



Функция паузы StopGo

Сделай паузу в любой момент


С функцией Stop&Go можно в любой момент приостановить приготовление и затем возобновить его с теми же настройками, как они были до паузы.



Таймер

Все под контролем

Таймер обратного отсчета можно установить до 99 минут. Если вы по опыту знаете оптимальное время приготовления определенного блюда, включите таймер, и варочная поверхность отключится автоматически по истечении заданного времени. Звуковой сигнал оповестит, что блюдо готово.



Автоблокировка

Безопасность прежде всего

Функция автоблокировки создана специально для семей с маленькими детьми. Теперь детей можно оставлять на кухне одних, потому что эта функция не позволит им включить варочную панель. В новых моделях автоблокировку можно активировать в режиме настроек, и варочная панель будет автоматически блокироваться каждый раз после выключения. Заблокировать варочную панель также можно, нажав соответствующий символ.





Идеальное сливание

Стиль и изящество

Установка вровень со столешницей означает плавный переход между варочной панелью и поверхностью рабочего стола. Это выглядит стильно и современно и очень упрощает уборку.

СТЕКЛОКЕРАМИЧЕСКИЕ ВАРОЧНЫЕ ПАНЕЛИ

ВЫБЕРИТЕ ТО, ЧТО ВАМ ПОДХОДИТ

30
cm60
cmЛиния **Essential** — Сенсорное управлениеЛиния **Advanced** — Сенсорное слайдерное управление

Управление	ESSENTIAL SmartControl	ADVANCED Slider control
PowerZone: увеличение мощности конфорки	○	○
Восстановление настроек	●	●
StopGo: функция паузы	●	●
StayWarm: подогрев	●	●
FishZone: овальная конфорка	●	●
Таймер отключения	●	●
Таймер оповещения	●	●
ChildLock Pro: автоблокировка	●	●
Установка вровень со столешницей	○	○
Индикация остаточного тепла	●	●

● — да

○ — в некоторых моделях (см. описание моделей)



ECS 648 BCSC

СТЕКЛОКЕРАМИЧЕСКАЯ ВАРОЧНАЯ ПАНЕЛЬ

Линия Advanced

60
← cm →



- Цвет: **Черный**
- Шлифованный передний край

УПРАВЛЕНИЕ

- Сенсор плавного контроля SliderTouch
- Таймер

ХАРАКТЕРИСТИКИ

- Функция PowerZone
- Автоматика приготовления
- Функция Stop&Go
- Функция подогрева StayWarm
- FishZone: овальная конфорка

ВАРОЧНАЯ ПОВЕРХНОСТЬ

- 4 конфорки Hi-Light
- Передняя левая: Ø 21 см, 2,1/3 кВт
- Передняя правая: Ø 14,5 см, 1,2 кВт
- Задняя левая: Ø 14,5 см, 1,2 кВт
- Задняя правая: овальная конфорка 17×26,5 см, 1,5/2,4 кВт

БЕЗОПАСНОСТЬ И НАДЕЖНОСТЬ

- Индикатор остаточного тепла для каждой конфорки
- Защитная блокировка от детей

ТЕХНИЧЕСКИЕ ХАРАКТЕРИСТИКИ

- Мощность подключения: **6900 Вт**
- Габаритные размеры (вхшхг): **5,4 × 60 × 52 см**
- Монтажные размеры (вхшхг): **6,2 × 56 × 49 см**



ECS 643 BCSC

СТЕКЛОКЕРАМИЧЕСКАЯ ВАРОЧНАЯ ПАНЕЛЬ

Линия Advanced

59,5
← cm →



- Цвет: **Черный**
- Шлифованный передний край

- Сенсор плавного контроля SliderTouch
- Таймер

- Автоматика приготовления
- Функция Stop&Go
- Функция подогрева StayWarm
- FishZone: овальная конфорка

- 4 конфорки Hi-Light
- Передняя левая: Ø 12/21 см, 0,8/2,2 кВт
- Передняя правая: Ø 14,5 см, 1,2 кВт
- Задняя левая: Ø 14,5 см, 1,2 кВт
- Задняя правая: овальная конфорка 17×26,5 см, 1,5/2,4 кВт

- Индикатор остаточного тепла для каждой конфорки
- Защитная блокировка от детей

- Мощность подключения: **7000 Вт**
- Габаритные размеры (вхшхг): **5,4 × 59,5 × 52 см**
- Монтажные размеры (вхшхг): **7 × 56 × 49 см**



ECT 646 BX СТЕКЛОКЕРАМИЧЕСКАЯ ВАРОЧНАЯ ПАНЕЛЬ

Линия Essential



- Цвет: **Черный**
- Рамка: Нержавеющая сталь

УПРАВЛЕНИЕ

- Сенсорное управление
- Таймер

ХАРАКТЕРИСТИКИ

- Автоматика приготовления
- Функция Stop&Go
- Функция подогрева StayWarm
- FishZone: овальная конфорка

ВАРОЧНАЯ ПОВЕРХНОСТЬ

- 4 конфорки Hi-Light
- Передняя левая:
трехконтурная конфорка 12/17,5/21 см, 0,8/1,6/2,3 кВт
- Передняя правая: Ø 14,5 см, 1,2 кВт
- Задняя левая: Ø 14,5 см, 1,2 кВт
- Задняя правая: овальная конфорка 17×26,5 см,
1,5/2,4 кВт

БЕЗОПАСНОСТЬ И НАДЕЖНОСТЬ

- Индикатор остаточного тепла для каждой конфорки
- Защитная блокировка от детей

ТЕХНИЧЕСКИЕ ХАРАКТЕРИСТИКИ

- Мощность подключения: **7100 Вт**
- Габаритные размеры (вхшхг): **5,4 × 60 × 52 см**
- Монтажные размеры (вхшхг): **6,2 × 56 × 49 см**



ECT 646 BCSC СТЕКЛОКЕРАМИЧЕСКАЯ ВАРОЧНАЯ ПАНЕЛЬ

Линия Essential



- Цвет: **Черный**
- Шлифованный передний край


- Сенсор плавного контроля SliderTouch
- Таймер

- Автоматика приготовления
- Функция Stop&Go
- Функция подогрева StayWarm
- FishZone: овальная конфорка

- 4 конфорки Hi-Light
- Передняя левая:
трехконтурная конфорка 12/17,5/21 см, 0,8/1,6/2,3 кВт
- Передняя правая: Ø 14,5 см, 1,2 кВт
- Задняя левая: Ø 14,5 см, 1,2 кВт
- Задняя правая: овальная конфорка 17×26,5 см,
1,5/2,4 кВт

- Индикатор остаточного тепла для каждой конфорки
- Защитная блокировка от детей

- Мощность подключения: **7100 Вт**
- Габаритные размеры (вхшхг): **5,4 × 60 × 52 см**
- Монтажные размеры (вхшхг): **6,2 × 56 × 49 см**



ECT 643 WCSC

СТЕКЛОКЕРАМИЧЕСКАЯ ВАРОЧНАЯ ПАНЕЛЬ

Линия Essential

60
← см →



- Цвет: **Белый**
- Шлифованный передний край

УПРАВЛЕНИЕ

- Сенсорное управление
- Таймер

ХАРАКТЕРИСТИКИ

- Автоматика приготовления
- Функция Stop&Go
- Функция подогрева StayWarm
- FishZone: овальная конфорка

ВАРОЧНАЯ ПОВЕРХНОСТЬ

- 4 конфорки Hi-Light
- Передняя левая: Ø 12/21 см, 0,8/2,2 кВт
- Передняя правая: Ø 14,5 см, 1,2 кВт
- Задняя левая: Ø 14,5 см, 1,2 кВт
- Задняя правая: овальная конфорка 17×26,5 см, 1,5/2,4 кВт

БЕЗОПАСНОСТЬ И НАДЕЖНОСТЬ

- Индикатор остаточного тепла для каждой конфорки
- Защитная блокировка от детей

ТЕХНИЧЕСКИЕ ХАРАКТЕРИСТИКИ

- Мощность подключения: **7000 Вт**
- Габаритные размеры (вхшхг): **5,4 × 60 × 52 см**
- Монтажные размеры (вхшхг): **5 × 56 × 49 см**



ECT 643 BX

СТЕКЛОКЕРАМИЧЕСКАЯ ВАРОЧНАЯ ПАНЕЛЬ

Линия Essential

60
← см →



- Цвет: **Черный**
- Рамка: Нержавеющая сталь

- Сенсорное управление
- Таймер

- Автоматика приготовления
- Функция Stop&Go
- Функция подогрева StayWarm
- FishZone: овальная конфорка

- 4 конфорки Hi-Light
- Передняя левая: Ø 12/21 см, 0,8/2,2 кВт
- Передняя правая: Ø 14,5 см, 1,2 кВт
- Задняя левая: Ø 14,5 см, 1,2 кВт
- Задняя правая: овальная конфорка 17×26,5 см, 1,5/2,4 кВт

- Индикатор остаточного тепла для каждой конфорки
- Защитная блокировка от детей

- Мощность подключения: **7000 Вт**
- Габаритные размеры (вхшхг): **5,4 × 60 × 52,5 см**
- Монтажные размеры (вхшхг): **7 × 56 × 49 см**



ECT 643 BCSC

СТЕКЛОКЕРАМИЧЕСКАЯ ВАРОЧНАЯ ПАНЕЛЬ

Линия Essential



- Цвет: **Черный**
- Шлифованный передний край

УПРАВЛЕНИЕ

- Сенсорное управление
- Таймер

ХАРАКТЕРИСТИКИ

- Автоматика приготовления
- Функция Stop&Go
- Функция подогрева StayWarm
- FishZone: овальная конфорка

ВАРОЧНАЯ ПОВЕРХНОСТЬ

- 4 конфорки Hi-Light
- Передняя левая: Ø 12/21 см, 0,8/2,2 кВт
- Передняя правая: Ø 14,5 см, 1,2 кВт
- Задняя левая: Ø 14,5 см, 1,2 кВт
- Задняя правая: овальная конфорка 17×26,5 см, 1,5/2,4 кВт

БЕЗОПАСНОСТЬ И НАДЕЖНОСТЬ

- Индикатор остаточного тепла для каждой конфорки
- Защитная блокировка от детей

ТЕХНИЧЕСКИЕ ХАРАКТЕРИСТИКИ

- Мощность подключения: **7000 Вт**
- Габаритные размеры (вхшхг): **5,4 × 60 × 52 см**
- Монтажные размеры (вхшхг): **6,2 × 56 × 49 см**



ECT 643 BSC

СТЕКЛОКЕРАМИЧЕСКАЯ ВАРОЧНАЯ ПАНЕЛЬ

Линия Essential



- Цвет: **Черный**
- Без рамки

- Сенсорное управление
- Таймер

- Автоматика приготовления
- Функция Stop&Go
- Функция подогрева StayWarm
- FishZone: овальная конфорка

- 4 конфорки Hi-Light
- Передняя левая: Ø 12/21 см, 0,8/2,2 кВт
- Передняя правая: Ø 14,5 см, 1,2 кВт
- Задняя левая: Ø 14,5 см, 1,2 кВт
- Задняя правая: овальная конфорка 17×26,5 см, 1,5/2,4 кВт

- Индикатор остаточного тепла для каждой конфорки
- Защитная блокировка от детей

- Мощность подключения: **7000 Вт**
- Габаритные размеры (вхшхг): **5,4 × 59,5 × 52 см**
- Монтажные размеры (вхшхг): **7 × 56 × 49 см**



CT 43 SC

СТЕКЛОКЕРАМИЧЕСКАЯ ВАРОЧНАЯ ПАНЕЛЬ

Линия Essential

59,5
← см →



- Цвет: **Черный**
- Без рамки

УПРАВЛЕНИЕ

- Сенсорное управление
- Таймер

ХАРАКТЕРИСТИКИ

- Функция Stop&Go
- Функция подогрева StayWarm
- FishZone: овальная конфорка

ВАРОЧНАЯ ПОВЕРХНОСТЬ

- 4 конфорки Hi-Light
- Передняя левая: Ø 12/21 см, 0,8/2,2 кВт
- Передняя правая: Ø 14,5 см, 1,2 кВт
- Задняя левая: Ø 14,5 см, 1,2 кВт
- Задняя правая: овальная конфорка 17×26,5 см, 1,5/2,4 кВт

БЕЗОПАСНОСТЬ И НАДЕЖНОСТЬ

- Индикатор остаточного тепла для каждой конфорки
- Защитная блокировка от детей

ТЕХНИЧЕСКИЕ ХАРАКТЕРИСТИКИ

- Мощность подключения: **7000 Вт**
- Габаритные размеры (вхшхг): **5,4 × 59,5 × 52 см**
- Монтажные размеры (вхшхг): **7 × 56 × 49 см**



ECT 644 BCSC

СТЕКЛОКЕРАМИЧЕСКАЯ ВАРОЧНАЯ ПАНЕЛЬ

Линия Essential

60
← см →



- Цвет: **Черный**
- Шлифованный передний край

- Сенсорное управление
- Таймер

- Автоматика приготовления
- Функция Stop&Go
- Функция подогрева StayWarm

- 4 конфорки Hi-Light
- Передняя левая: Ø 12/21 см, 0,8/2,2 кВт
- Передняя правая: Ø 14,5 см, 1,2 кВт
- Задняя левая: Ø 14,5 см, 1,2 кВт
- Задняя правая: Ø 12/18 см, 0,7/1,7 кВт

- Индикатор остаточного тепла для каждой конфорки
- Защитная блокировка от детей

- Мощность подключения: **6300 Вт**
- Габаритные размеры (вхшхг): **5,4 × 60 × 52 см**
- Монтажные размеры (вхшхг): **6,2 × 56 × 49 см**



ECT 644 BSC

СТЕКЛОКЕРАМИЧЕСКАЯ ВАРОЧНАЯ ПАНЕЛЬ

Линия Essential



- Цвет: **Черный**
- Без рамки

УПРАВЛЕНИЕ

- Сенсорное управление
- Таймер

ХАРАКТЕРИСТИКИ

- Автоматика приготовления
- Функция Stop&Go
- Функция подогрева StayWarm

ВАРОЧНАЯ ПОВЕРХНОСТЬ

- 4 конфорки Hi-Light
- Передняя левая: Ø 12/21 см, 0,8/2,2 кВт
- Передняя правая: Ø 14,5 см, 1,2 кВт
- Задняя левая: Ø 14,5 см, 1,2 кВт
- Задняя правая: Ø 12/18 см, 0,7/1,7 кВт

БЕЗОПАСНОСТЬ И НАДЕЖНОСТЬ

- Индикатор остаточного тепла для каждой конфорки
- Защитная блокировка от детей

ТЕХНИЧЕСКИЕ ХАРАКТЕРИСТИКИ

- Мощность подключения: **6300 Вт**
- Габаритные размеры (вхшхг): **5,4 × 60 × 52 см**
- Монтажные размеры (вхшхг): **6,2 × 56 × 49 см**



ECT 641 BX

СТЕКЛОКЕРАМИЧЕСКАЯ ВАРОЧНАЯ ПАНЕЛЬ

Линия Essential



- Цвет: **Черный**
- Рамка: Нержавеющая сталь

- Сенсорное управление
- Таймер

- Автоматика приготовления
- Функция Stop&Go
- Функция подогрева StayWarm

- 4 конфорки Hi-Light
- Передняя левая: Ø 21 см, 2,3 кВт
- Передняя правая: Ø 14,5 см, 1,2 кВт
- Задняя левая: Ø 14,5 см, 1,2 кВт
- Задняя правая: Ø 18 см, 1,8 кВт

- Индикатор остаточного тепла для каждой конфорки
- Защитная блокировка от детей

- Мощность подключения: **6500 Вт**
- Габаритные размеры (вхшхг): **5,4 × 60 × 52 см**
- Монтажные размеры (вхшхг): **5 × 56 × 49 см**



ECT 641 BCSC

СТЕКЛОКЕРАМИЧЕСКАЯ ВАРОЧНАЯ ПАНЕЛЬ

Линия Essential

60
← см →



- Цвет: **Черный**
- Шлифованный передний край

УПРАВЛЕНИЕ

- Сенсорное управление
- Таймер

ХАРАКТЕРИСТИКИ

- Автоматика приготовления
- Функция Stop&Go
- Функция подогрева StayWarm

ВАРОЧНАЯ ПОВЕРХНОСТЬ

- 4 конфорки Hi-Light
- Передняя левая: Ø 21 см, 2,3 кВт
- Передняя правая: Ø 14,5 см, 1,2 кВт
- Задняя левая: Ø 14,5 см, 1,2 кВт
- Задняя правая: Ø 18 см, 1,8 кВт

БЕЗОПАСНОСТЬ И НАДЕЖНОСТЬ

- Индикатор остаточного тепла для каждой конфорки
- Защитная блокировка от детей

ТЕХНИЧЕСКИЕ ХАРАКТЕРИСТИКИ

- Мощность подключения: **6500 Вт**
- Габаритные размеры (вхшхг): **5,4 × 60 × 52 см**
- Монтажные размеры (вхшхг): **5 × 56 × 49 см**



ECT 641 BSC

СТЕКЛОКЕРАМИЧЕСКАЯ ВАРОЧНАЯ ПАНЕЛЬ

Линия Essential

60
← см →



- Цвет: **Черный**
- Без рамки

- Сенсорное управление
- Таймер

- Автоматика приготовления
- Функция Stop&Go
- Функция подогрева StayWarm

- 4 конфорки Hi-Light
- Передняя левая: Ø 21 см, 2,3 кВт,
- Передняя правая: Ø 14,5 см, 1,2 кВт,
- Задняя левая: Ø 14,5 см, 1,2 кВт,
- Задняя правая: Ø 18 см, 1,8 кВт

- Индикатор остаточного тепла для каждой конфорки
- Защитная блокировка от детей

- Мощность подключения: **6500 Вт**
- Габаритные размеры (вхшхг): **5,4 × 59,5 × 52 см**
- Монтажные размеры (вхшхг): **7 × 56 × 49 см**



ECT 63 ASC

СТЕКЛОКЕРАМИЧЕСКАЯ ВАРОЧНАЯ ПАНЕЛЬ

59
см



- Цвет: **Черный**

УПРАВЛЕНИЕ

- Сенсорное управление
- Таймер

ХАРАКТЕРИСТИКИ

- Таймер оповещения

ВАРОЧНАЯ ПОВЕРХНОСТЬ

- 3 конфорки Hi-Light
- Передняя левая: Ø 20 см, 1,8 кВт
- Задняя левая: Ø 16,5 см, 1,2 кВт
- Правая: Ø 29,5 см, 1,05/1,95 кВт

БЕЗОПАСНОСТЬ И НАДЕЖНОСТЬ

- Индикатор остаточного тепла для каждой конфорки
- Защитная блокировка от детей

ТЕХНИЧЕСКИЕ ХАРАКТЕРИСТИКИ

- Мощность подключения: **5700 Вт**
- Габаритные размеры (вхшхг): **6 × 59 × 52 см**
- Монтажные размеры (вхшхг): **49,4 × 56,4 × 5 см**



ECT 322 WCSC

СТЕКЛОКЕРАМИЧЕСКАЯ ВАРОЧНАЯ ПАНЕЛЬ

Линия Essential



- Цвет: **Белый**
- Шлифованный передний край

УПРАВЛЕНИЕ

- Сенсорное управление
- Таймер

ХАРАКТЕРИСТИКИ

- Автоматика приготовления
- Функция Stop&Go
- Функция подогрева StayWarm

ВАРОЧНАЯ ПОВЕРХНОСТЬ

- 2 конфорки Hi-Light
- Передняя: Ø 12/18 см, 0,7/1,7 кВт,
- Задняя: Ø 14,5 см, 1,2 кВт

БЕЗОПАСНОСТЬ И НАДЕЖНОСТЬ

- Индикатор остаточного тепла для каждой конфорки
- Защитная блокировка от детей

ТЕХНИЧЕСКИЕ ХАРАКТЕРИСТИКИ

- Мощность подключения: **2900 Вт**
- Габаритные размеры (вхшхг): **5,1 × 30 × 52 см**
- Монтажные размеры (вхшхг): **6,7 × 28,3 × 49 см**



ECT 322 BCSC

СТЕКЛОКЕРАМИЧЕСКАЯ ВАРОЧНАЯ ПАНЕЛЬ

Линия Essential



- Цвет: **Черный**
- Шлифованный передний край

- Сенсорное управление
- Таймер

- Автоматика приготовления
- Функция Stop&Go
- Функция подогрева StayWarm

- 2 конфорки Hi-Light
- Передняя: Ø 12/18 см, 0,7/1,7 кВт,
- Задняя: Ø 14,5 см, 1,2 кВт

- Индикатор остаточного тепла для каждой конфорки
- Защитная блокировка от детей

- Мощность подключения: **2900 Вт**
- Габаритные размеры (вхшхг): **5,1 × 30 × 52 см**
- Монтажные размеры (вхшхг): **6,7 × 28,3 × 49 см**



ECT 321 BCSC

СТЕКЛОКЕРАМИЧЕСКАЯ ВАРОЧНАЯ ПАНЕЛЬ

Линия Essential



- Цвет: **Черный**
- Шлифованный передний край

УПРАВЛЕНИЕ

- Сенсорное управление
- Таймер

ХАРАКТЕРИСТИКИ

- Функция Stop&Go
- Функция подогрева StayWarm

ВАРОЧНАЯ ПОВЕРХНОСТЬ

- 2 конфорки Hi-Light
- Передняя: Ø 18 см, 1,8 кВт,
- Задняя: Ø 14,5 см, 1,2 кВт

БЕЗОПАСНОСТЬ И НАДЕЖНОСТЬ

- Индикатор остаточного тепла для каждой конфорки
- Защитная блокировка от детей

ТЕХНИЧЕСКИЕ ХАРАКТЕРИСТИКИ

- Мощность подключения: **3000 Вт**
- Габаритные размеры (вхшхг): **5,1 × 30 × 52 см**
- Монтажные размеры (вхшхг): **6,7 × 28,3 × 49 см**



ВОПЛОЩЕНИЕ КУЛИНАРНЫХ ФАНТАЗИЙ

ГАЗОВЫЕ ВАРОЧНЫЕ ПАНЕЛИ

Почувствуйте себя шеф-поваром! От вас нужна только искра вдохновения, а газовая панель Gorenje с **большой варочной поверхностью, мощными конфорками и разнообразными функциями** сделает все остальное.

Воплощайте смелые кулинарные идеи и радуйте близких.



Большая рабочая поверхность

Много места для кастрюль

На просторной варочной поверхности с увеличенным расстоянием между горелками поместятся кастрюли и сковороды любых размеров. Благодаря эргономичному дизайну вы можете с легкостью перемещать по поверхности даже очень объемные кастрюли и при этом не опасаться за их устойчивость во время готовки.



Чугунные решетки ProGrid

Прочные, устойчивые, надежные

Массивные и элегантные чугунные решетки ProGrid очень устойчивы и не боятся даже самых высоких температур. Они удобны и прослужат вам долгие годы.



Высокоэффективные газовые конфорки

Большая мощность газа

Все модели новых газовых панелей Gorenje оснащены усовершенствованными газовыми конфорками с эффективностью больше на 10%.



Конфорка вок

Настоящий вкус азиатской кухни у вас дома

Мощная двухконтурная конфорка вок делает приготовление блюд азиатской кухни простым и доступным для каждого.



Газ-контроль

Безопасность превыше всего

Если пламя горелки неожиданно погаснет, функция автоотключения GasStop незамедлительно прекратит подачу газа, обеспечив вашу безопасность.



Easy Clean

Блеск и чистота без хлопот

Особая обработка нержавеющей стали предотвращает появление царапин и отпечатков пальцев на панели. К тому же плоскую варочную поверхность можно легко и быстро очистить.



Розжиг одним движением руки

Просто и удобно

Удобная функция автоподжига позволяет легко включать газовые горелки — просто нажмите на регулятор конфорки и поверните его до нужной отметки. Быстро и просто!

ГАЗОВЫЕ ВАРОЧНЫЕ ПАНЕЛИ

ВЫБЕРИТЕ ТО, ЧТО ВАМ ПОДХОДИТ

30
cm



ОПЦИИ ВАРОЧНОЙ ПОВЕРХНОСТИ


- Белая или черная эмалированная
- Стеклокерамическая
- Нержавеющая сталь
- Закаленное стекло: черное или белое

ОПЦИИ РЕШЕТОК

- Эмалированные решетки
- Чугунные решетки

Смотрите описание моделей на следующих страницах.

60
cm



75
cm



90
cm





GKT 641 X
ГАЗОВАЯ ВАРОЧНАЯ ПАНЕЛЬ
Линия *Advanced*

60
cm



- Цвет: **Нержавеющая сталь**

УПРАВЛЕНИЕ

- Встроенный в ручку сенсорный газовый таймер SimpleOff на 2-х конфорках
- Таймер

ХАРАКТЕРИСТИКИ

- Экономичные и мощные горелки

ВАРОЧНАЯ ПОВЕРХНОСТЬ

- Автоматический электроподжиг варочной поверхности
- 4 газовые конфорки
- Передняя левая: вок Ø 10,3 см, 3,3 кВт
- Передняя правая: малая Ø 4,3 см, 1 кВт
- Задняя левая: нормальная Ø 6,7 см, 1,75 кВт
- Задняя правая: нормальная Ø 6,7 см, 1,75 кВт
- Трехконтурная конфорка вок
- Решетки: Чугунные решетки

БЕЗОПАСНОСТЬ И НАДЕЖНОСТЬ

- Газ-контроль горелок варочной поверхности

ТЕХНИЧЕСКИЕ ХАРАКТЕРИСТИКИ

- Габаритные размеры (вхшхг): **8,7 × 60 × 51 см**
- Монтажные размеры (вхшхг): **4,5 × 56 × 48 см**



GCW 951 B
ГАЗОВАЯ ВАРОЧНАЯ ПАНЕЛЬ
НА СТЕКЛОКЕРАМИКЕ

90
cm



- Цвет: **Черный**

- Шлифованный передний край

- Эргономичные переключатели

- Автоматический электроподжиг варочной поверхности
- 1 малая + 1 вок + 1 большая + 2 нормальные газовые конфорки
- Передняя левая: Ø 12,3 см, 3,9 кВт
- Передняя в центре: малая Ø 5,37 см, 1,05 кВт
- Передняя правая: большая Ø 9,85 см, 3 кВт
- Задняя в центре: нормальная Ø 7,35 см, 1,7 кВт
- Задняя правая: нормальная Ø 7,35 см, 1,7 кВт
- Двухконтурная горелка вок
- Решетки: Чугунные решетки

- Газ-контроль горелок варочной поверхности

- Габаритные размеры (вхшхг): **13,2 × 90 × 52 см**
- Монтажные размеры (вхшхг): **10 × 86 × 49 см**



GTW 641 EB
- Цвет: Черный



GTW 6D42 AB
ГАЗОВАЯ ВАРОЧНАЯ ПАНЕЛЬ НА
ЗАКАЛЕННОМ СТЕКЛЕ

Линия Advanced



- Цвет: Черный

УПРАВЛЕНИЕ

- Эргономичные переключатели

ХАРАКТЕРИСТИКИ

**ВАРОЧНАЯ
ПОВЕРХНОСТЬ**

- Автоматический электроподжиг варочной поверхности
- 4 газовые конфорки
- Передняя в центре: нормальная Ø 7,35 см, 1,8 кВт
- Задняя в центре: малая Ø 5,37 см, 1,05 кВт
- Левая: Ø 12,3 см, 3,5 кВт
- Правая: нормальная Ø 7,35 см, 1,8 кВт
- Двухконтурная горелка вок
- Решетки: Чугунные решетки

**БЕЗОПАСНОСТЬ
И НАДЕЖНОСТЬ**

- Газ-контроль горелок варочной поверхности

**ТЕХНИЧЕСКИЕ
ХАРАКТЕРИСТИКИ**

- Габаритные размеры (вхшхг): **13,6 × 60 × 52 см**
- Монтажные размеры (вхшхг): **10 × 56 × 49 см**

GTW 64 B
ГАЗОВАЯ ВАРОЧНАЯ ПАНЕЛЬ НА
ЗАКАЛЕННОМ СТЕКЛЕ

Линия Advanced



- Цвет: Черный

- Эргономичные переключатели

- Автоматический электроподжиг варочной поверхности
- 4 газовые конфорки
- Передняя левая: большая Ø 9,85 см, 3 кВт
- Передняя правая: малая Ø 5,37 см, 1,05 кВт
- Задняя левая: нормальная Ø 7,35 см, 1,8 кВт
- Задняя правая: нормальная Ø 7,35 см, 1,8 кВт
- Решетки: Чугунные решетки

- Газ-контроль горелок варочной поверхности


- Габаритные размеры (вхшхг): **13,6 × 60 × 52 см**
- Монтажные размеры (вхшхг): **10 × 56 × 49 см**



GT 6D42 AB

ГАЗОВАЯ ВАРОЧНАЯ ПАНЕЛЬ НА
ЗАКАЛЕННОМ СТЕКЛЕ

Линия Advanced



GT 642 AXW

- Цвет: Белый

GT 642 AB

ГАЗОВАЯ ВАРОЧНАЯ ПАНЕЛЬ НА
ЗАКАЛЕННОМ СТЕКЛЕ

Линия Advanced



УПРАВЛЕНИЕ

- Цвет: **Черный**

- Эргономичные переключатели

ВАРОЧНАЯ ПОВЕРХНОСТЬ

- Автоматический электроподжиг варочной поверхности
- 4 газовые конфорки
- Передняя в центре: нормальная Ø 7,35 см, 1,8 кВт
- Задняя в центре: малая Ø 5,37 см, 1,05 кВт
- Левая: большая Ø 9,85 см, 3 кВт
- Правая: нормальная Ø 7,35 см, 1,8 кВт
- Решетки: Чугунные решетки

БЕЗОПАСНОСТЬ И НАДЕЖНОСТЬ

- Газ-контроль горелок варочной поверхности

ТЕХНИЧЕСКИЕ ХАРАКТЕРИСТИКИ

- Габаритные размеры (вхшхг): **13,6 × 60 × 52 см**
- Монтажные размеры (вхшхг): **10 × 56 × 49 см**

- Цвет: **Черный**

- Эргономичные переключатели

- Автоматический электроподжиг варочной поверхности
- 4 газовые конфорки
- Передняя левая: большая Ø 9,85 см, 3 кВт
- Передняя правая: малая Ø 5,37 см, 1,05 кВт
- Задняя левая: нормальная Ø 7,35 см, 1,8 кВт
- Задняя правая: нормальная Ø 7,35 см, 1,8 кВт
- Решетки: Чугунные решетки

- Газ-контроль горелок варочной поверхности

- Габаритные размеры (вхшхг): **13,6 × 60 × 52 см**
- Монтажные размеры (вхшхг): **10 × 56 × 49 см**



GT 641 EXW
- Цвет: **Белый**

GT 641 EXB
ГАЗОВАЯ ВАРОЧНАЯ ПАНЕЛЬ НА
ЗАКАЛЕННОМ СТЕКЛЕ

Линия Essential

60
← см →

- Цвет: **Черный**

УПРАВЛЕНИЕ

- Эргономичные переключатели

**ВАРОЧНАЯ
ПОВЕРХНОСТЬ**

- Автоматический электроподжиг варочной поверхности
- 4 газовые конфорки
- Передняя левая: большая Ø 9,85 см, 3 кВт
- Передняя правая: малая Ø 5,37 см, 1,05 кВт
- Задняя левая: нормальная Ø 7,35 см, 1,8 кВт
- Задняя правая: нормальная Ø 7,35 см, 1,8 кВт
- Решетки: Чугунные решетки

**БЕЗОПАСНОСТЬ
И НАДЕЖНОСТЬ**

- Газ-контроль горелок варочной поверхности

**ТЕХНИЧЕСКИЕ
ХАРАКТЕРИСТИКИ**

- Габаритные размеры (вхшхг): **13,6 × 60 × 52 см**
- Монтажные размеры (вхшхг): **10 × 56 × 49 см**



GT 64 B
ГАЗОВАЯ ВАРОЧНАЯ ПАНЕЛЬ НА
ЗАКАЛЕННОМ СТЕКЛЕ

58
← см →

- Цвет: **Черный**

- Автоматический электроподжиг варочной поверхности

- 4 газовые конфорки
- Передняя левая: большая Ø 9 см, 3 кВт,
- Передняя правая: малая Ø 4,5 см, 1 кВт,
- Задняя левая: нормальная Ø 6,5 см, 1,75 кВт,
- Задняя правая: нормальная Ø 6,5 см, 1,75 кВт
- Решетки: Чугунные решетки

- Защитное отключение

- Газ-контроль горелок варочной поверхности

- Габаритные размеры (вхшхг): **8 × 58 × 50 см**
- Монтажные размеры (вхшхг): **5 × 55,7 × 47,7 см**



GC 321 B

ГАЗОВАЯ ВАРОЧНАЯ ПАНЕЛЬ НА СТЕКЛОКЕРАМИКЕ

60
← см →

УПРАВЛЕНИЕ

- Цвет: **Черный**

- Эргономичные переключатели

ВАРОЧНАЯ ПОВЕРХНОСТЬ

- Автоматический электроподжиг варочной поверхности

- 2 газовые конфорки

- Передняя: малая Ø 5,37 см, 1,05 кВт,

- Задняя: большая Ø 9,85 см, 3 кВт

- Решетки: Чугунные решетки


БЕЗОПАСНОСТЬ И НАДЕЖНОСТЬ

- Газ-контроль горелок варочной поверхности

ТЕХНИЧЕСКИЕ ХАРАКТЕРИСТИКИ

- Габаритные размеры (вхшхг): **13,2 × 30 × 52 см**

- Монтажные размеры (вхшхг): **40 × 16 × 60,5 см**



GW 751 X

ГАЗОВАЯ ВАРОЧНАЯ ПАНЕЛЬ

75
cm



- Цвет: **Нержавеющая сталь**

УПРАВЛЕНИЕ

- Эргономичные переключатели

ВАРОЧНАЯ ПОВЕРХНОСТЬ

- Автоматический электроподжиг варочной поверхности
- 1 малая + 1 вок + 1 большая + 2 нормальные газовые конфорки
- Передняя левая: Ø 12,3 см, 4,05 кВт,
- Передняя в центре: малая Ø 5,37 см, 1,05 кВт,
- Передняя правая: большая Ø 9,85 см, 3 кВт,
- Задняя в центре: нормальная Ø 7,35 см, 1,8 кВт,
- Задняя правая: нормальная Ø 7,35 см, 1,8 кВт
- Двухконтурная горелка вок
- Решетки: Чугунные решетки

БЕЗОПАСНОСТЬ И НАДЕЖНОСТЬ

- Газ-контроль горелок варочной поверхности

ТЕХНИЧЕСКИЕ ХАРАКТЕРИСТИКИ

- Габаритные размеры (вхшхг): **13 x 75 x 52 см**
- Монтажные размеры (вхшхг): **10 x 71,5 x 49 см**



GW 642 AXW

ГАЗОВАЯ ВАРОЧНАЯ ПАНЕЛЬ НА ЗАКАЛЕННОМ СТЕКЛЕ

Линия Advanced

60
cm



- Цвет: **Белый**

- Эргономичные переключатели

- Автоматический электроподжиг варочной поверхности
- 4 газовые конфорки
- Передняя левая: Ø 12,3 см, 3,5 кВт,
- Передняя правая: малая Ø 5,37 см, 1,05 кВт,
- Задняя левая: нормальная Ø 7,35 см, 1,8 кВт,
- Задняя правая: нормальная Ø 7,35 см, 1,8 кВт
- Двухконтурная горелка вок
- Решетки: Чугунные решетки

- Газ-контроль горелок варочной поверхности

- Габаритные размеры (вхшхг): **13 x 60 x 52 см**
- Монтажные размеры (вхшхг): **10 x 56 x 49 см**



GW 642 ABX
ГАЗОВАЯ ВАРОЧНАЯ ПАНЕЛЬ
Линия Advanced

60
cm



- Цвет: **Нержавеющая сталь**

УПРАВЛЕНИЕ

- Эргономичные переключатели

ВАРОЧНАЯ ПОВЕРХНОСТЬ

- Автоматический электроподжиг варочной поверхности
- 4 газовые конфорки
- Передняя левая: Ø 12,3 см, 3,5 кВт,
- Передняя правая: малая Ø 5,37 см, 1,05 кВт,
- Задняя левая: нормальная Ø 7,35 см, 1,8 кВт,
- Задняя правая: нормальная Ø 7,35 см, 1,8 кВт
- Двухконтурная горелка вок
- Решетки: Чугунные решетки

БЕЗОПАСНОСТЬ И НАДЕЖНОСТЬ

- Газ-контроль горелок варочной поверхности

ТЕХНИЧЕСКИЕ ХАРАКТЕРИСТИКИ

- Габаритные размеры (вхшхг): **13 × 60 × 52 см**
- Монтажные размеры (вхшхг): **10 × 56 × 49 см**



GW 642 AB
ГАЗОВАЯ ВАРОЧНАЯ ПАНЕЛЬ
Линия Advanced

60
cm



- Цвет: **Черный**

- Эргономичные переключатели

- Автоматический электроподжиг варочной поверхности
- 4 газовые конфорки
- Передняя левая: Ø 12,3 см, 3,5 кВт,
- Передняя правая: малая Ø 5,37 см, 1,05 кВт,
- Задняя левая: нормальная Ø 7,35 см, 1,8 кВт,
- Задняя правая: нормальная Ø 7,35 см, 1,8 кВт
- Двухконтурная горелка вок
- Решетки: Чугунные решетки

- Газ-контроль горелок варочной поверхности

- Габаритные размеры (вхшхг): **13 × 60 × 52 см**
- Монтажные размеры (вхшхг): **10 × 56 × 49 см**



GW 641 EXW
 ГАЗОВАЯ ВАРОЧНАЯ ПАНЕЛЬ
 Линия Essential



GW 641 EXB
 ГАЗОВАЯ ВАРОЧНАЯ ПАНЕЛЬ
 Линия Essential



- Цвет: **Белый**

УПРАВЛЕНИЕ

- Эргономичные переключатели

ВАРОЧНАЯ ПОВЕРХНОСТЬ

- Автоматический электроподжиг варочной поверхности
- 4 газовые конфорки
- Передняя левая: Ø 12,3 см, 3,5 кВт
- Передняя правая: малая Ø 5,37 см, 1,05 кВт
- Задняя левая: нормальная Ø 7,35 см, 1,8 кВт
- Задняя правая: нормальная Ø 7,35 см, 1,8 кВт
- Двухконтурная горелка вок
- Решетки: Чугунные решетки

БЕЗОПАСНОСТЬ И НАДЕЖНОСТЬ

- Газ-контроль горелок варочной поверхности

ТЕХНИЧЕСКИЕ ХАРАКТЕРИСТИКИ

- Габаритные размеры (вхшхг): **13 × 60 × 52 см**
- Монтажные размеры (вхшхг): **10 × 56 × 49 см**



- Цвет: **Черный**

- Эргономичные переключатели

- Автоматический электроподжиг варочной поверхности
- 4 газовые конфорки
- Передняя левая: Ø 12,3 см, 3,5 кВт
- Передняя правая: малая Ø 5,37 см, 1,05 кВт
- Задняя левая: нормальная Ø 7,35 см, 1,8 кВт
- Задняя правая: нормальная Ø 7,35 см, 1,8 кВт
- Двухконтурная горелка вок
- Решетки: Чугунные решетки

- Газ-контроль горелок варочной поверхности

- Габаритные размеры (вхшхг): **13 × 60 × 52 см**
- Монтажные размеры (вхшхг): **10 × 56 × 49 см**



GW 641 EX
ГАЗОВАЯ ВАРОЧНАЯ ПАНЕЛЬ
Линия Essential



- Цвет: **Нержавеющая сталь**

УПРАВЛЕНИЕ

- Эргономичные переключатели

**ВАРОЧНАЯ
ПОВЕРХНОСТЬ**

- Автоматический электроподжиг варочной поверхности
- 4 газовые конфорки
- Передняя левая: Ø 12,3 см, 3,5 кВт
- Передняя правая: малая Ø 5,37 см, 1,05 кВт
- Задняя левая: нормальная Ø 7,35 см, 1,8 кВт
- Задняя правая: нормальная Ø 7,35 см, 1,8 кВт
- Двухконтурная горелка вок
- Решетки: Чугунные решетки

**БЕЗОПАСНОСТЬ
И НАДЕЖНОСТЬ**

- Газ-контроль горелок варочной поверхности

**ТЕХНИЧЕСКИЕ
ХАРАКТЕРИСТИКИ**

- Габаритные размеры (вхшхг): **13 × 60 × 52 см**
- Монтажные размеры (вхшхг): **10 × 56 × 49 см**



GW 641 EBX
ГАЗОВАЯ ВАРОЧНАЯ ПАНЕЛЬ
Линия Essential



- Цвет: **Нержавеющая сталь**

- Эргономичные переключатели

- Автоматический электроподжиг варочной поверхности
- 4 газовые конфорки
- Передняя левая: Ø 12,3 см, 3,5 кВт
- Передняя правая: малая Ø 5,37 см, 1,05 кВт
- Задняя левая: нормальная Ø 7,35 см, 1,8 кВт
- Задняя правая: нормальная Ø 7,35 см, 1,8 кВт
- Двухконтурная горелка вок
- Решетки: Чугунные решетки

- Газ-контроль горелок варочной поверхности

- Габаритные размеры (вхшхг): **13 × 60 × 52 см**
- Монтажные размеры (вхшхг): **10 × 56 × 49 см**



G 642 ABX
 ГАЗОВАЯ ВАРОЧНАЯ ПАНЕЛЬ
 Линия Advanced



УПРАВЛЕНИЕ

**ВАРОЧНАЯ
 ПОВЕРХНОСТЬ**

**БЕЗОПАСНОСТЬ
 И НАДЕЖНОСТЬ**

**ТЕХНИЧЕСКИЕ
 ХАРАКТЕРИСТИКИ**

- Цвет: **Нержавеющая сталь**
- Эргономичные переключатели
- Автоматический электроподжиг варочной поверхности
- 4 газовые конфорки
- Передняя левая: большая Ø 9,85 см, 3 кВт
- Передняя правая: малая Ø 5,37 см, 1,05 кВт
- Задняя левая: нормальная Ø 7,35 см, 1,8 кВт
- Задняя правая: нормальная Ø 7,35 см, 1,8 кВт
- Решетки: Чугунные решетки
- Газ-контроль горелок варочной поверхности
- Габаритные размеры (вхшхг): **13 x 60 x 52 см**
- Монтажные размеры (вхшхг): **10 x 56 x 49 см**



G 642 AB
 ГАЗОВАЯ ВАРОЧНАЯ ПАНЕЛЬ
 Линия Advanced



- Цвет: **Черный**

- Эргономичные переключатели

- Автоматический электроподжиг варочной поверхности
- 4 газовые конфорки
- Передняя левая: большая Ø 9,85 см, 3 кВт
- Передняя правая: малая Ø 5,37 см, 1,05 кВт
- Задняя левая: нормальная Ø 7,35 см, 1,8 кВт
- Задняя правая: нормальная Ø 7,35 см, 1,8 кВт
- Решетки: Чугунные решетки

- Газ-контроль горелок варочной поверхности

- Габаритные размеры (вхшхг): **13 x 60 x 52 см**
- Монтажные размеры (вхшхг): **10 x 56 x 49 см**



G 641 EXB
ГАЗОВАЯ ВАРОЧНАЯ ПАНЕЛЬ
Линия Essential

60
cm



УПРАВЛЕНИЕ

- Цвет: **Черный**

- Эргономичные переключатели

**ВАРОЧНАЯ
ПОВЕРХНОСТЬ**

- Автоматический электроподжиг варочной поверхности
- 4 газовые конфорки
- Передняя левая: большая Ø 9,85 см, 3 кВт
- Передняя правая: малая Ø 5,37 см, 1,05 кВт
- Задняя левая: нормальная Ø 7,35 см, 1,8 кВт
- Задняя правая: нормальная Ø 7,35 см, 1,8 кВт
- Решетки: Чугунные решетки

**БЕЗОПАСНОСТЬ
И НАДЕЖНОСТЬ**

- Газ-контроль горелок варочной поверхности

**ТЕХНИЧЕСКИЕ
ХАРАКТЕРИСТИКИ**

- Габаритные размеры (вхшхг): **13 × 60 × 52 см**
- Монтажные размеры (вхшхг): **10 × 56 × 49 см**



G 641 EX
ГАЗОВАЯ ВАРОЧНАЯ ПАНЕЛЬ
Линия Essential

60
cm



- Цвет: **Нержавеющая сталь**

- Эргономичные переключатели

- Автоматический электроподжиг варочной поверхности
- 4 газовые конфорки
- Передняя левая: большая Ø 9,85 см, 3 кВт
- Передняя правая: малая Ø 5,37 см, 1,05 кВт
- Задняя левая: нормальная Ø 7,35 см, 1,8 кВт
- Задняя правая: нормальная Ø 7,35 см, 1,8 кВт
- Решетки: Чугунные решетки

- Газ-контроль горелок варочной поверхности

- Габаритные размеры (вхшхг): **13 × 60 × 52 см**
- Монтажные размеры (вхшхг): **10 × 56 × 49 см**



G 640 EXB
 ГАЗОВАЯ ВАРОЧНАЯ ПАНЕЛЬ
 Линия Essential



- Цвет: **Черный**

УПРАВЛЕНИЕ

- Эргономичные переключатели

ВАРОЧНАЯ ПОВЕРХНОСТЬ


- Автоматический электроподжиг варочной поверхности
- 4 газовые конфорки
- Передняя левая: большая Ø 9,85 см, 3 кВт
- Передняя правая: малая Ø 5,37 см, 1,05 кВт
- Задняя левая: нормальная Ø 7,35 см, 1,8 кВт
- Задняя правая: нормальная Ø 7,35 см, 1,8 кВт
- Решетки: Эмалированные решетки

БЕЗОПАСНОСТЬ И НАДЕЖНОСТЬ

- Газ-контроль горелок варочной поверхности

ТЕХНИЧЕСКИЕ ХАРАКТЕРИСТИКИ

- Габаритные размеры (вхшхг): **13 x 60 x 52 см**
- Монтажные размеры (вхшхг): **10 x 56 x 49 см**



G 640 EX
 ГАЗОВАЯ ВАРОЧНАЯ ПАНЕЛЬ
 Линия Essential



- Цвет: **Нержавеющая сталь**

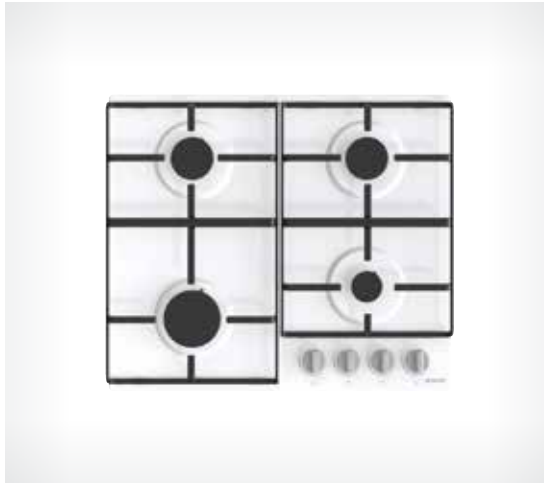
- Эргономичные переключатели

ВАРОЧНАЯ ПОВЕРХНОСТЬ

- Автоматический электроподжиг варочной поверхности
- 4 газовые конфорки
- Передняя левая: большая Ø 9,85 см, 3 кВт
- Передняя правая: малая Ø 5,37 см, 1,05 кВт
- Задняя левая: нормальная Ø 7,35 см, 1,8 кВт
- Задняя правая: нормальная Ø 7,35 см, 1,8 кВт
- Решетки: Эмалированные решетки

- Газ-контроль горелок варочной поверхности

- Габаритные размеры (вхшхг): **13 x 60 x 52 см**
- Монтажные размеры (вхшхг): **10 x 56 x 49 см**



G 640 EXW
ГАЗОВАЯ ВАРОЧНАЯ ПАНЕЛЬ
Линия Essential



- Цвет: **Белый**

УПРАВЛЕНИЕ

- Эргономичные переключатели

**ВАРОЧНАЯ
ПОВЕРХНОСТЬ**


- Автоматический электроподжиг варочной поверхности
- 4 газовые конфорки
- Передняя левая: большая Ø 9,85 см, 3 кВт
- Передняя правая: малая Ø 5,37 см, 1,05 кВт
- Задняя левая: нормальная Ø 7,35 см, 1,8 кВт
- Задняя правая: нормальная Ø 7,35 см, 1,8 кВт
- Решетки: Эмалированные решетки

**БЕЗОПАСНОСТЬ
И НАДЕЖНОСТЬ**

- Газ-контроль горелок варочной поверхности

**ТЕХНИЧЕСКИЕ
ХАРАКТЕРИСТИКИ**

- Габаритные размеры (вхшхг): **13 × 60 × 52 см**
- Монтажные размеры (вхшхг): **10 × 56 × 49 см**



G 640 EW
ГАЗОВАЯ ВАРОЧНАЯ ПАНЕЛЬ
Линия Essential



- Цвет: **Белый**

- Эргономичные переключатели

- Автоматический электроподжиг варочной поверхности
- 4 газовые конфорки
- Передняя левая: большая Ø 9,85 см, 3 кВт
- Передняя правая: малая Ø 5,37 см, 1,05 кВт
- Задняя левая: нормальная Ø 7,35 см, 1,8 кВт
- Задняя правая: нормальная Ø 7,35 см, 1,8 кВт
- Решетки: Эмалированные решетки

- Газ-контроль горелок варочной поверхности

- Габаритные размеры (вхшхг): **13 × 60 × 52 см**
- Монтажные размеры (вхшхг): **10 × 56 × 49 см**



G 640 EB
ГАЗОВАЯ ВАРОЧНАЯ ПАНЕЛЬ
 Линия Essential



УПРАВЛЕНИЕ

ВАРОЧНАЯ ПОВЕРХНОСТЬ

БЕЗОПАСНОСТЬ И НАДЕЖНОСТЬ

ТЕХНИЧЕСКИЕ ХАРАКТЕРИСТИКИ

- Цвет: **Черный**
- Эргономичные переключатели
- Автоматический электроподжиг варочной поверхности
- 4 газовые конфорки
- Передняя левая: большая Ø 9,85 см, 3 кВт
- Передняя правая: малая Ø 5,37 см, 1,05 кВт
- Задняя левая: нормальная Ø 7,35 см, 1,8 кВт
- Задняя правая: нормальная Ø 7,35 см, 1,8 кВт
- Решетки: Эмалированные решетки
- Газ-контроль горелок варочной поверхности
- Габаритные размеры (вхшхг): **13 x 60 x 52 см**
- Монтажные размеры (вхшхг): **10 x 56 x 49 см**



GCE 691 BSC
КОМБИНИРОВАННАЯ ВАРОЧНАЯ ПАНЕЛЬ
 Линия Essential



- Цвет: **Черный**
- Эргономичные переключатели
- Автоматический электроподжиг варочной поверхности
- 2 конфорки Hi-Light + 2 газовые конфорки
- Передняя левая: Ø 14,5 см, 1,2 кВт
- Передняя правая: 1,05 кВт
- Задняя левая: Ø 18 см, 1,8 кВт
- Задняя правая: 3 кВт
- Решетки: Чугунные решетки
- Индикатор остаточного тепла
- Газ-контроль горелок варочной поверхности
- Мощность подключения: **3000 Вт**
- Габаритные размеры (вхшхг): **13,2 x 60 x 52,2 см**
- Монтажные размеры (вхшхг): **10 x 56 x 49 см**



GE 681 X КОМБИНИРОВАННАЯ ВАРОЧНАЯ ПАНЕЛЬ

Линия Essential

60
← см →

УПРАВЛЕНИЕ

- Цвет: **Нержавеющая сталь**

- Эргономичные переключатели

ВАРОЧНАЯ ПОВЕРХНОСТЬ

- Автоматический электроподжиг варочной поверхности
- 3 газовые + 1 электрическая конфорка
- Передняя левая: 1,05 кВт,
- Передняя правая: 1,7 кВт,
- Задняя левая: Ø 14,5 см, 1,5 кВт,
- Задняя правая: 3 кВт
- Решетки: Чугунные решетки

БЕЗОПАСНОСТЬ И НАДЕЖНОСТЬ

- Индикатор остаточного тепла
- Газ-контроль горелок варочной поверхности

ТЕХНИЧЕСКИЕ ХАРАКТЕРИСТИКИ

- Мощность подключения: **1500 Вт**
- Габаритные размеры (вхшхг): **13 x 60 x 52 см**
- Монтажные размеры (вхшхг): **10 x 56 x 49 см**



GE 690 X КОМБИНИРОВАННАЯ ВАРОЧНАЯ ПАНЕЛЬ

Линия Essential

60
← см →

- Цвет: **Нержавеющая сталь**

- Эргономичные переключатели

- Автоматический электроподжиг варочной поверхности
- 2 газовые + 2 электрические конфорки
- Передняя левая: Ø 14,5 см, 1,5 кВт,
- Передняя правая: 1,05 кВт,
- Задняя левая: Ø 18 см, 2 кВт,
- Задняя правая: 3 кВт
- Решетки: Эмалированные решетки

- Индикатор остаточного тепла
- Газ-контроль горелок варочной поверхности


- Мощность подключения: **3500 Вт**
- Габаритные размеры (вхшхг): **13 x 60 x 52 см**
- Монтажные размеры (вхшхг): **10 x 55,8-56 x 49 см**





КОГДА НЕ ВСЕМ ОБЯЗАТЕЛЬНО ЗНАТЬ

Самонастраивающаяся
бесшумная вытяжка
улавливает запахи
готовящейся пищи и пар.
Пусть аппетитные ароматы
остаются на тарелке, а не во
всем доме.



ПОМОЩЬ СВЕРХУ

ВЫТЯЖКИ

Вытяжки Gorenje — это синтез технологий, функциональности и первоклассного дизайна. Это идеальные спутники современного образа жизни, которые заботятся об окружающей среде, эффективно удаляют неприятные запахи и делают свою работу тихо и надежно. Наши вытяжки изготавливаются из высококачественных материалов. Ими приятно пользоваться во время приготовления пищи, легко очищать, и на них просто приятно смотреть.

Всегда свежий воздух.


НИКАКИХ ЗАПАХОВ И ПЯТЕН НА КУХОННЫХ ШКАФЧИКАХ

**БЕЗ
НЕПРИЯТНЫХ
ЗАПАХОВ**



AdaptAir Pro

Запатентованная технология **AdaptAir Pro** эффективно удаляет неприятные запахи, пар и загрязнения из воздуха. Вытяжка затягивает воздух равномерно по всей поверхности фильтра даже на самой низкой скорости вентилятора, поэтому не требуется часто мыть фильтр. Благодаря усовершенствованной конструкции вытяжки воздух всасывается не только в центральной части, но и по периметру, это предотвращает оседание загрязнений на кухонных шкафчиках рядом с вытяжкой.



Полиуретановый фильтр

Преимущества полиуретановой пены

Эффективность уникальной технологии AdaptAir и алюминиевых жировых фильтров увеличивается за счет особой полиуретановой пены, которая позволяет устранить до 98% всех жировых частиц и других загрязнений.




Светодиодная подсветка

Любуйтесь тем, что готовите

Светодиоды обеспечивают красивую и эффективную подсветку варочной поверхности и являются важным эстетическим и функциональным элементом на кухне. Светодиоды служат в три раза дольше, чем иные источники света, и расходуют в десять раз меньше электроэнергии.

АВТОМАТИЧЕСКАЯ РАБОТА

АВТО-НАСТРОЙКА



AdapTech

AdapTech — автоматический режим работы, основанный на сенсорном принципе. Сенсор, встроенный в вытяжку, определяет интенсивность испарений и загрязнений в воздухе и в соответствии с этим регулирует мощность работы мотора — и даже выключает мотор, если он больше не нужен.



Сенсорное управление на нержавеющей стали

Великолепный вид, гладкая панель управления

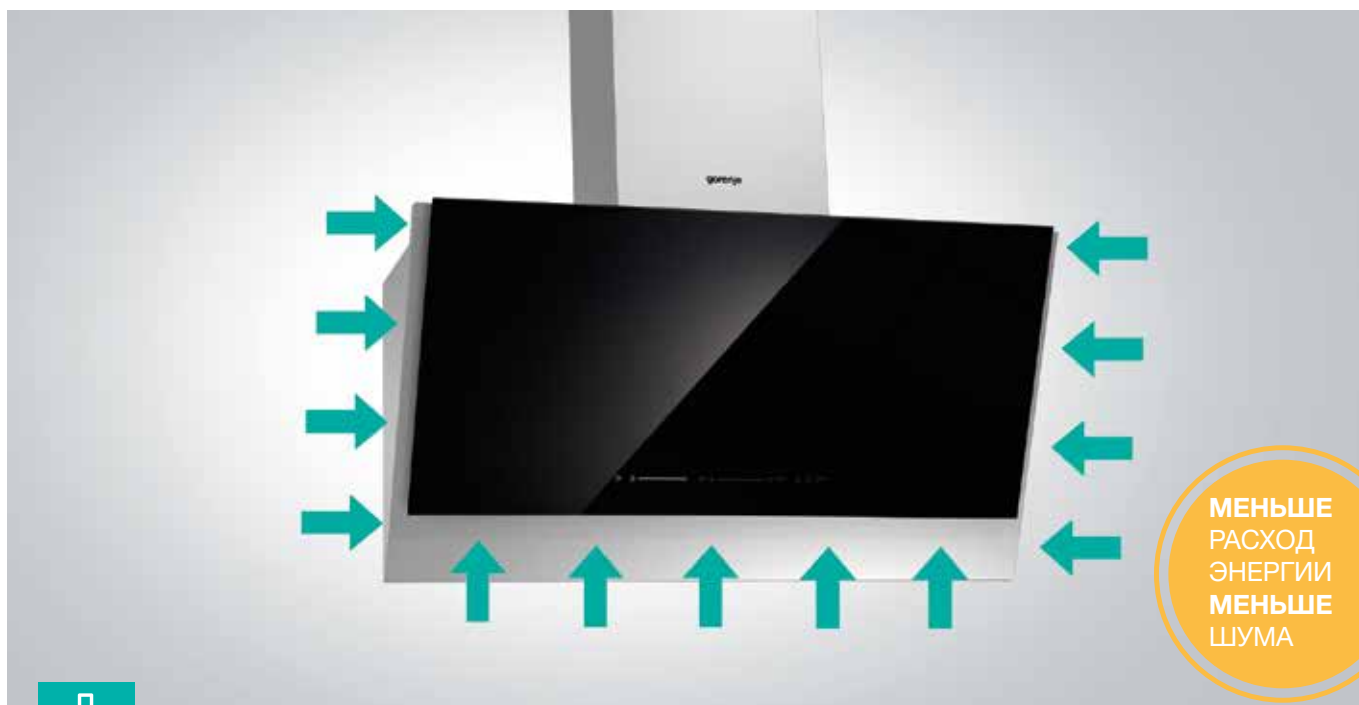
Дьявол кроется в деталях. Представьте себе сенсорные элементы управления, встроенные в нержавеющую сталь — материал, из которого сделана вытяжка. Это возможно благодаря современным датчикам, скрытым под идеально гладкой поверхностью, к которой приятно прикасаться.



Защитное покрытие Antifinger

Сияющие чистые поверхности

Все поверхности из нержавеющей стали имеют защитное покрытие от отпечатков пальцев. Благодаря этому кухня останется сияющей, а очистка будет простой, даже если вы прикасаетесь к вытяжке испачканными руками.



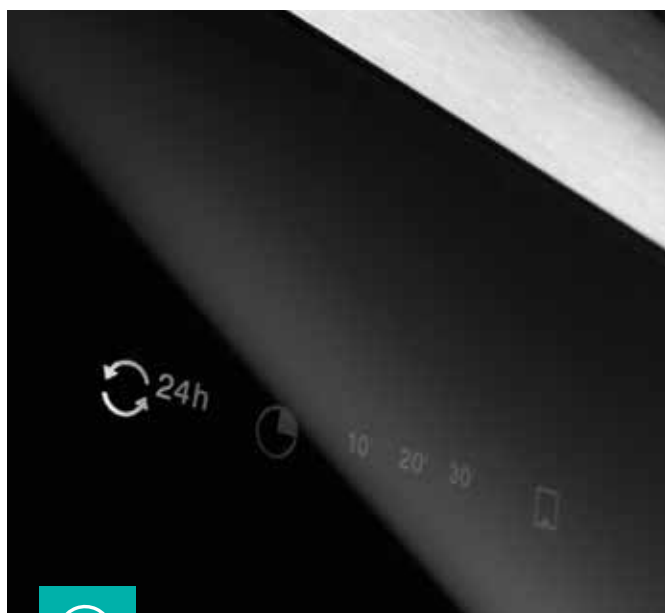
**МЕНЬШЕ
РАСХОД
ЭНЕРГИИ
МЕНЬШЕ
ШУМА**



Система P.A.S.

Направленное воздухопоглощение с меньшим шумом

Благодаря системе P.A.S. зона воздухопоглощения находится не только в центральной части, но и по краям вытяжки. Это обеспечивает особенно высокую скорость потока, благодаря чему достигается большая эффективность его очистки, сокращается потребление энергии и уровень шума.



Таймер и Refresh

Всегда свежий воздух, всегда вовремя

Среди особых преимуществ новых вытяжек Gorenje — таймер автоматического отключения и функция Refresh, которая включает вытяжку каждый час на десять минут.



Gentle close

Плавное закрывание вытяжки

Некоторые модели телескопических вытяжек оборудованы системой плавного закрывания, как ящики в современной кухонной мебели. С новой системой GentleClose вытяжка закрывается плавно, тихо и просто — достаточно одного легкого нажатия.



Индикатор очистки фильтра

Будьте всегда в курсе

Очистка — важный фактор, влияющий на срок службы кухонной вытяжки и ее фильтров. Поэтому наши новые модели оснащены датчиком, определяющим степень загрязнения фильтра, при которой вытяжка перестает оптимально работать. Световой индикатор на панели управления предупреждает о необходимости очистки или замены фильтра (для вытяжек с угольным фильтром).



PowerBoost

Для сверхмощной вентиляции

Активируйте функцию PowerBoost, чтобы быстро удалить интенсивный пар, поднимающийся от готовящегося блюда. Некоторые вытяжки Gorenje оснащены слайдерным регулятором мощности SliderTouch с двумя режимами PowerBoost.

ВЫБЕРИТЕ ТО, ЧТО ВАМ ПОДХОДИТ



1. Настенные ВЫТЯЖКИ



2. Встраиваемые ВЫТЯЖКИ



3. Телескопические ВЫТЯЖКИ

Ширина вытяжки обычно равна ширине варочной поверхности.

Необходимо соблюдать минимальное безопасное расстояние от вытяжки до варочной поверхности:

- 55 сантиметров над электрической и индукционной поверхностью
- 65 сантиметров над газовой поверхностью

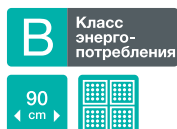
Газ: 65-75 см
Электрика: 55 см

Ширина вытяжки обычно равна ширине варочной поверхности. Мы рекомендуем расстояние от варочной панели до вытяжки 65-75 сантиметров, но оно может быть меньше в зависимости от варочной панели. Включайте вытяжку не менее чем за минуту до начала приготовления. Выбирай-

те мощность работы в зависимости от того, сколько пара и запахов будет образовываться в процессе готовки. Выключайте вытяжку через 10-15 минут после завершения приготовления: это позволит полностью избавиться от запахов на кухне.



WHI 949 EXBG
НАСТЕННАЯ ВЫТЯЖКА
Линия Essential



- Отвод воздуха и рециркуляция
- Материал вытяжки/короба:
Крашенный металл + стекло / Нержавеющая сталь
- Цвет вытяжки/короба:
Черный/Нержавеющая сталь

ОПИСАНИЕ

- Макс. производительность в режиме отвода:
608 м³/ч
- Макс. производительность в режиме рециркуляции:
374 м³/ч
- Диаметр отверстия воздуховода: **15 см**

**ПРОИЗВОДИТЕЛЬНОСТЬ
ВЕНТИЛЯТОРА**

- Производительность при отводе на скорости 1:
367 м³/ч
- Производительность при отводе на скорости 2:
447 м³/ч
- Производительность при отводе на скорости 3:
608 м³/ч

УПРАВЛЕНИЕ

- Электронное управление
- Количество скоростей: **3**

ХАРАКТЕРИСТИКИ

- Светодиодное освещение
- Кнопка вкл./выкл.
- Количество лампочек: **1**
- Общая мощность освещения: **3 Вт**

**ДОПОЛНИТЕЛЬНОЕ
ОБОРУДОВАНИЕ**

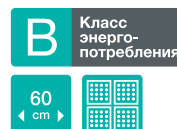
- Материал жирового фильтра: Моющийся
алюминиевый фильтр с полиуретановой пеной
- Количество моторов: **1**
- Антивозвратный клапан: **150 мм**

**ТЕХНИЧЕСКИЕ
ХАРАКТЕРИСТИКИ**

- Макс. уровень шума: **63 дБ (А) относительно 1 пВт**
- Габаритные размеры (ш x г): **90 x 33,5 см**
- Высота: **380 мм**
- Мин. высота декоративного короба: **575 мм**
- Макс. высота декоративного короба: **705 мм**
- Годовое потребление электроэнергии: **59,2 кВтч**



WHI 649 EXGW
НАСТЕННАЯ ВЫТЯЖКА
Линия Essential



- Отвод воздуха и рециркуляция
- Материал вытяжки/короба:
Крашенный металл + стекло / Нержавеющая сталь
- Цвет вытяжки/короба:
Белый/Нержавеющая сталь

- Макс. производительность в режиме отвода:
608 м³/ч
- Макс. производительность в режиме рециркуляции:
374 м³/ч
- Диаметр отверстия воздуховода: **15 см**

- Производительность при отводе на скорости 1:
367 м³/ч
- Производительность при отводе на скорости 2:
447 м³/ч
- Производительность при отводе на скорости 3:
608 м³/ч

- Электронное управление
- Сенсорное управление
- Количество скоростей: **3**

- Тип освещения: Светодиодное освещение
- Кнопка вкл./выкл.
- Количество лампочек: **1**
- Общая мощность освещения: **3 Вт**

- Материал жирового фильтра: Моющийся
алюминиевый фильтр с полиуретановой пеной
- Количество моторов: **1**
- Антивозвратный клапан: **150 мм**

- Макс. уровень шума: **63 дБ (А) относительно 1 пВт**
- Габаритные размеры (ш x г): **60 x 33,5 см**
- Высота: **380 мм**
- Мин. высота декоративного короба: **575 мм**
- Макс. высота декоративного короба: **705 мм**
- Годовое потребление электроэнергии: **59,2 кВтч**



WHI 649 EXBG
НАСТЕННАЯ ВЫТЯЖКА
Линия Essential



- Отвод воздуха и рециркуляция
- Материал вытяжки/короба:
Крашенный металл + стекло / Нержавеющая сталь
- Цвет вытяжки/короба:
Черный/Нержавеющая сталь

ОПИСАНИЕ

- Макс. производительность в режиме отвода:
608 м³/ч
- Макс. производительность в режиме рециркуляции:
374 м³/ч
- Диаметр отверстия воздуховода: **15 см**

**ПРОИЗВОДИТЕЛЬ-
НОСТЬ
ВЕНТИЛЯТОРА**

- Производительность при отводе на скорости 1:
367 м³/ч
- Производительность при отводе на скорости 2:
447 м³/ч
- Производительность при отводе на скорости 3:
608 м³/ч

УПРАВЛЕНИЕ

- Электронное управление
- Сенсорное управление
- Количество скоростей: **3**

ХАРАКТЕРИСТИКИ

- Тип освещения: Светодиодное освещение
- Кнопка вкл./выкл.
- Количество лампочек: **1**
- Общая мощность освещения: **3 Вт**

**ДОПОЛНИТЕЛЬНОЕ
ОБОРУДОВАНИЕ**

- Материал жирового фильтра: Моющийся
алюминиевый фильтр с полиуретановой пеной
- Количество моторов: **1**
- Антивозвратный клапан: **150 мм**

**ТЕХНИЧЕСКИЕ
ХАРАКТЕРИСТИКИ**

- Макс. уровень шума: **63 дБ (А) относительно 1 пВт**
- Габаритные размеры (ш x г): **60 x 33,5 см**
- Высота: **380 мм**
- Мин. высота декоративного короба: **575 мм**
- Макс. высота декоративного короба: **705 мм**
- Годовое потребление электроэнергии: **59,2 кВтч**



WHI 649 EB
НАСТЕННАЯ ВЫТЯЖКА
Линия Essential



- Отвод воздуха и рециркуляция
- Материал вытяжки/короба:
Крашенный металл + стекло / Крашенный металл
- Цвет вытяжки/короба: **Черный / Черный**

- Макс. производительность в режиме отвода:
608 м³/ч
- Макс. производительность в режиме рециркуляции:
374 м³/ч
- Диаметр отверстия воздуховода: **15 см**

- Производительность при отводе на скорости 1:
367 м³/ч
- Производительность при отводе на скорости 2:
447 м³/ч
- Производительность при отводе на скорости 3:
608 м³/ч

- Электронное управление
- Сенсорное управление
- Количество скоростей: **3**

- Тип освещения: Светодиодное освещение
- Кнопка вкл./выкл.
- Количество лампочек: **1**
- Общая мощность освещения: **3 Вт**

- Материал жирового фильтра: Моющийся
алюминиевый фильтр с полиуретановой пеной
- Количество моторов: **1**
- Антивозвратный клапан: **150 мм**

- Макс. уровень шума: **63 дБ (А) относительно 1 пВт**
- Габаритные размеры (ш x г): **60 x 33,5 см**
- Высота: **380 мм**
- Мин. высота декоративного короба: **575 мм**
- Макс. высота декоративного короба: **705 мм**
- Годовое потребление электроэнергии: **59,2 кВтч**



WHI 649 B21S НАСТЕННАЯ ВЫТЯЖКА

Линия Essential



- Отвод воздуха и рециркуляция
- Материал вытяжки/короба: **Крашенный металл + стекло / Нержавеющая сталь**
- Цвет вытяжки/короба: **Черный / Черный**

ОПИСАНИЕ

- Макс. производительность в режиме отвода: **639 м³/ч**
- Макс. производительность в режиме рециркуляции: **380 м³/ч**
- Диаметр отверстия воздуховода: **15 см**

ПРОИЗВОДИТЕЛЬНОСТЬ ВЕНТИЛЯТОРА

- Производительность при отводе на скорости 1: **338 м³/ч**
- Производительность при отводе на скорости 3: **639 м³/ч**
- Производительность при отводе в интенсивном режиме 1 (PowerBoost 1): **740 м³/ч**
- Количество интенсивных режимов (PowerBoost): **1**

УПРАВЛЕНИЕ

- Электронное управление
- Сенсорное управление
- Таймер
- Количество скоростей: **4**

ХАРАКТЕРИСТИКИ

- Тип освещения: Светодиодное освещение
- Кнопка вкл./выкл.
- Количество лампочек: **1**
- Общая мощность освещения: **3 Вт**
- P.A.S.: система периметрического всасывания воздуха

ДОПОЛНИТЕЛЬНОЕ ОБОРУДОВАНИЕ

- Материал жирового фильтра: Моющийся алюминиевый фильтр с полиуретановой пеной
- Количество моторов: **1**
- Антивозвратный клапан: **150 мм**

ТЕХНИЧЕСКИЕ ХАРАКТЕРИСТИКИ

- Макс. уровень шума: **67 дБ (А) относительно 1 пВт**
- Габаритные размеры (ш x г): **60 x 33,5 см**
- Высота: **445 мм**
- Мин. высота декоративного короба: **575 мм**
- Макс. высота декоративного короба: **705 мм**
- Годовое потребление электроэнергии: **47,9 кВтч**



WHI 649 X21P НАСТЕННАЯ ВЫТЯЖКА

Линия Essential



- Отвод воздуха и рециркуляция
- Материал вытяжки/короба: **Крашенный металл + стекло / Нержавеющая сталь**
- Цвет вытяжки/короба: **Черный / Нержавеющая сталь**

- Макс. производительность в режиме отвода: **639 м³/ч**
- Макс. производительность в режиме рециркуляции: **380 м³/ч**
- Диаметр отверстия воздуховода: **15 см**

- Производительность при отводе на скорости 1: **338 м³/ч**
- Производительность при отводе на скорости 3: **639 м³/ч**
- Производительность при отводе в интенсивном режиме 1 (PowerBoost 1): **740 м³/ч**
- Количество интенсивных режимов (PowerBoost): **1**

- Электронное управление
- Сенсорное управление
- Таймер
- Количество скоростей: **4**

- Тип освещения: Светодиодное освещение
- Кнопка вкл./выкл.
- Количество лампочек: **1**
- Общая мощность освещения: **3 Вт**

- Материал жирового фильтра: Моющийся алюминиевый фильтр с полиуретановой пеной
- Количество моторов: **1**
- Антивозвратный клапан: **150 мм**


- Макс. уровень шума: **67 дБ (А) относительно 1 пВт**
- Габаритные размеры (ш x г): **60 x 33,5 см**
- Высота: **445 мм**
- Мин. высота декоративного короба: **575 мм**
- Макс. высота декоративного короба: **705 мм**
- Годовое потребление электроэнергии: **47,9 кВтч**



WHI 629 EB

НАСТЕННАЯ ВЫТЯЖКА

Линия Essential



ОПИСАНИЕ	<ul style="list-style-type: none"> - Отвод воздуха и рециркуляция - Материал вытяжки/короба: Крашенный металл + стекло / Крашенный металл - Цвет вытяжки/короба: Черный / Черный
ПРОИЗВОДИТЕЛЬНОСТЬ ВЕНТИЛЯТОРА	<ul style="list-style-type: none"> - Макс. производительность в режиме отвода: 429 м³/ч - Макс. производительность в режиме рециркуляции: 205 м³/ч - Диаметр отверстия воздуховода: 15 см
УПРАВЛЕНИЕ	<ul style="list-style-type: none"> - Механическое управление - Управление: Переключатели - Количество скоростей: 3
ХАРАКТЕРИСТИКИ	<ul style="list-style-type: none"> - Тип освещения: Светодиодное освещение - Кнопка вкл./выкл. - Количество лампочек: 1 - Общая мощность освещения: 2 Вт
ДОПОЛНИТЕЛЬНОЕ ОБОРУДОВАНИЕ	<ul style="list-style-type: none"> - Материал жирового фильтра: Моющийся алюминиевый фильтр с полиуретановой пеной - Количество моторов: 1 - Антивозвратный клапан: 150 мм
ТЕХНИЧЕСКИЕ ХАРАКТЕРИСТИКИ	<ul style="list-style-type: none"> - Макс. уровень шума: 61 дБ (А) относительно 1 пВт - Габаритные размеры (ш x г): 60 x 33,5 см - Высота: 380 мм - Мин. высота декоративного короба: 575 мм - Макс. высота декоративного короба: 705 мм - Годовое потребление электроэнергии: 39,7 кВтч



BHI 611 AS

ПОЛНОСТЬЮ ВСТРАИВАЕМАЯ ВЫТЯЖКА

Линия Advanced



- Отвод воздуха и рециркуляция
- Материал вытяжки/короба: **Крашенный металл**
- Цвет вытяжки/короба: **Серебристый**

ОПИСАНИЕ

- Макс. производительность в режиме отвода: **647 м³/ч**
- Макс. производительность в режиме рециркуляции: **331 м³/ч**
- Диаметр отверстия воздуховода: **15 см**

ПРОИЗВОДИТЕЛЬ- НОСТЬ ВЕНТИЛЯТОРА

- Производительность при отводе на скорости 1: **256 м³/ч**
- Производительность при отводе на скорости 2: **369 м³/ч**
- Производительность при отводе на скорости 3: **494 м³/ч**
- Производительность при отводе на скорости 4: **647 м³/ч**

УПРАВЛЕНИЕ

- Механическое управление
- Управление кнопками
- Количество скоростей: **4**

ХАРАКТЕРИСТИКИ

- Тип освещения: Светодиодное освещение
- Кнопка вкл./выкл.
- Количество лампочек: **2**
- Общая мощность освещения: **10 Вт**

ДОПОЛНИТЕЛЬНОЕ ОБОРУДОВАНИЕ

- Материал жирового фильтра: Алюминиевый жировой фильтр
- Моющийся жировой фильтр
- Количество моторов: **1**

ТЕХНИЧЕСКИЕ ХАРАКТЕРИСТИКИ

- Макс. уровень шума: **71 дБ (А) относительно 1 пВт**
- Габаритные размеры (ш x г): **52,4 x 28,9 см**
- Высота: **252 мм**
- Годовое потребление электроэнергии: **114,4 кВтч**



BHI 611 ES

ПОЛНОСТЬЮ ВСТРАИВАЕМАЯ ВЫТЯЖКА

Линия Essential



- Отвод воздуха и рециркуляция
- Материал вытяжки/короба: **Крашенный металл**
- Цвет вытяжки/короба: **Серый**

- Макс. производительность в режиме отвода: **370 м³/ч**
- Макс. производительность в режиме рециркуляции: **140 м³/ч**
- Диаметр отверстия воздуховода: **12 см**

- Производительность при отводе на скорости 1: **290 м³/ч**
- Производительность при отводе на скорости 2: **340 м³/ч**
- Производительность при отводе на скорости 3: **370 м³/ч**

- Механическое управление
- Управление кнопками
- Количество скоростей: **3**

- Тип освещения: Светодиодное освещение
- Кнопка вкл./выкл.
- Количество лампочек: **2**
- Общая мощность освещения: **6 Вт**

- Материал жирового фильтра: Алюминиевый жировой фильтр
- Моющийся жировой фильтр
- Количество моторов: **1**

- Макс. уровень шума: **67 дБ (А) относительно 1 пВт**
- Габаритные размеры (ш x г): **53,4 x 30 см**
- Высота: **208 мм**
- Годовое потребление электроэнергии: **70,7 кВтч**



BHI 681 ES

ПОЛНОСТЬЮ ВСТРАИВАЕМАЯ ВЫТЯЖКА

Линия Essential

D Класс энергопотребления

53,4
← см →

- Отвод воздуха и рециркуляция
- Материал вытяжки/короба: **Крашенный металл**
- Цвет вытяжки/короба: **Серый**

ОПИСАНИЕ

- Макс. производительность в режиме отвода: **370 м³/ч**
- Макс. производительность в режиме рециркуляции: **140 м³/ч**
- Диаметр отверстия воздуховода: **12 см**

ПРОИЗВОДИТЕЛЬНОСТЬ ВЕНТИЛЯТОРА

- Производительность при отводе на скорости 1: **290 м³/ч**
- Производительность при отводе на скорости 2: **340 м³/ч**
- Производительность при отводе на скорости 3: **370 м³/ч**

УПРАВЛЕНИЕ

- Механическое управление
- Управление: Переключатели
- Количество скоростей: **3**

ХАРАКТЕРИСТИКИ

- Тип освещения: Светодиодное освещение
- Кнопка вкл./выкл.
- Количество лампочек: **2**
- Общая мощность освещения: **6 Вт**

ДОПОЛНИТЕЛЬНОЕ ОБОРУДОВАНИЕ

- Материал жирового фильтра: Алюминиевый жировой фильтр
- Моющийся жировой фильтр
- Количество моторов: **1**

ТЕХНИЧЕСКИЕ ХАРАКТЕРИСТИКИ

- Макс. уровень шума: **67 дБ (А) относительно 1 пВт**
- Габаритные размеры (ш x г): **53,4 x 30 см**
- Высота: **208 мм**
- Годовое потребление электроэнергии: **70,7 кВтч**



BHI 681 EB

ПОЛНОСТЬЮ ВСТРАИВАЕМАЯ ВЫТЯЖКА

Линия Essential

D Класс энергопотребления

53,4
← см →

- Отвод воздуха и рециркуляция
- Материал вытяжки/короба: **Крашенный металл**
- Цвет вытяжки/короба: **Черный**

- Макс. производительность в режиме отвода: **370 м³/ч**
- Макс. производительность в режиме рециркуляции: **140 м³/ч**
- Диаметр отверстия воздуховода: **12 см**

- Производительность при отводе на скорости 1: **290 м³/ч**
- Производительность при отводе на скорости 2: **340 м³/ч**
- Производительность при отводе на скорости 3: **370 м³/ч**

- Механическое управление
- Управление: Переключатели
- Количество скоростей: **3**

- Тип освещения: Светодиодное освещение
- Кнопка вкл./выкл.
- Количество лампочек: **2**
- Общая мощность освещения: **6 Вт**


- Материал жирового фильтра: Алюминиевый жировой фильтр
- Моющийся жировой фильтр
- Количество моторов: **1**

- Макс. уровень шума: **67 дБ (А) относительно 1 пВт**
- Габаритные размеры (ш x г): **53,4 x 30 см**
- Высота: **208 мм**
- Годовое потребление электроэнергии: **70,7 кВтч**



TH 64 E3SGB ВСТРАИВАЕМАЯ ВЫТЯЖКА

Линия Essential



- Отвод воздуха и рециркуляция
- Материал вытяжки/короба:
Крашенный металл + стекло
- Цвет вытяжки/короба:
Крашенная нержавеющая сталь / Черное стекло

ОПИСАНИЕ

- Макс. производительность в режиме отвода:
350 м³/ч
- Макс. производительность в режиме рециркуляции:
180 м³/ч
- Диаметр отверстия воздуховода: **15 см**

ПРОИЗВОДИТЕЛЬНОСТЬ ВЕНТИЛЯТОРА

- Производительность при отводе на скорости 1:
150 м³/ч
- Производительность при отводе на скорости 2:
240 м³/ч
- Производительность при отводе на скорости 3:
350 м³/ч

УПРАВЛЕНИЕ

- Электронное управление
- Сенсорное управление
- Количество скоростей: **3**

ХАРАКТЕРИСТИКИ

- Тип освещения: Светодиодное освещение
- Кнопка вкл./выкл.
- Количество лампочек: **2**
- Общая мощность освещения: **3 Вт**

ДОПОЛНИТЕЛЬНОЕ ОБОРУДОВАНИЕ

- Материал жирового фильтра: Моющийся
алюминиевый фильтр с полиуретановой пеной
- Количество моторов: **1**
- Тип мотора: Конденсаторный мотор


ТЕХНИЧЕСКИЕ ХАРАКТЕРИСТИКИ

- Макс. уровень шума: **67 дБ (А) относительно 1 пВт**
- Габаритные размеры (ш x г): **60 x 30,6 см**
- Высота: **170 мм**
- Годовое потребление электроэнергии: **49 кВтч**



TH 62 E4BG ВСТРАИВАЕМАЯ ВЫТЯЖКА

Линия Essential



- Отвод воздуха и рециркуляция
- Материал вытяжки/короба:
Крашенный металл + стекло
- Цвет вытяжки/короба: **Черный**

- Макс. производительность в режиме отвода:
450 м³/ч
- Макс. производительность в режиме рециркуляции:
190 м³/ч
- Диаметр отверстия воздуховода: **15 см**

- Производительность при отводе на скорости 1:
220 м³/ч
- Производительность при отводе на скорости 2:
330 м³/ч
- Производительность при отводе на скорости 3:
450 м³/ч

- Механическое управление
- Управление: Переключатели
- Количество скоростей: **3**

- Тип освещения: Светодиодное освещение
- Кнопка вкл./выкл.
- Количество лампочек: **2**
- Общая мощность освещения: **4,4 Вт**

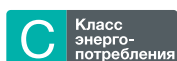
- Материал жирового фильтра: Моющийся
алюминиевый фильтр с полиуретановой пеной
- Количество моторов: **1**
- Тип мотора: Конденсаторный мотор

- Макс. уровень шума: **71 дБ (А) относительно 1 пВт**
- Габаритные размеры (ш x г): **60 x 30,6 см**
- Высота: **170 мм**
- Годовое потребление электроэнергии: **64,8 кВтч**



TH 62 E4X ВСТРАИВАЕМАЯ ВЫТЯЖКА

Линия Essential



- Отвод воздуха и рециркуляция
- Материал вытяжки/короба: **Нержавеющая сталь + крашенный металл**
- Цвет вытяжки/короба: **Нержавеющая сталь**

ОПИСАНИЕ

- Макс. производительность в режиме отвода: **450 м³/ч**
- Макс. производительность в режиме рециркуляции: **190 м³/ч**
- Диаметр отверстия воздуховода: **15 см**

ПРОИЗВОДИТЕЛЬНОСТЬ ВЕНТИЛЯТОРА

- Производительность при отводе на скорости 1: **220 м³/ч**
- Производительность при отводе на скорости 2: **330 м³/ч**
- Производительность при отводе на скорости 3: **450 м³/ч**

УПРАВЛЕНИЕ

- Механическое управление
- Управление: Переключатели
- Количество скоростей: **3**

ХАРАКТЕРИСТИКИ

- Тип освещения: Светодиодное освещение
- Кнопка вкл./выкл.
- Количество лампочек: **2**
- Общая мощность освещения: **4,4 Вт**

ДОПОЛНИТЕЛЬНОЕ ОБОРУДОВАНИЕ

- Материал жирового фильтра: Моющийся алюминиевый фильтр с полиуретановой пеной
- Количество моторов: **1**
- Тип мотора: Конденсаторный мотор


ТЕХНИЧЕСКИЕ ХАРАКТЕРИСТИКИ

- Макс. уровень шума: **71 дБ (А) относительно 1 пВт**
- Габаритные размеры (ш x г): **60 x 30,6 см**
- Высота: **170 мм**
- Годовое потребление электроэнергии: **64,8 кВтч**



TH 62 E3X ВСТРАИВАЕМАЯ ВЫТЯЖКА

Линия Essential



- Отвод воздуха и рециркуляция
- Материал вытяжки/короба: **Нержавеющая сталь + крашенный металл**
- Цвет вытяжки/короба: **Нержавеющая сталь**

- Макс. производительность в режиме отвода: **350 м³/ч**
- Макс. производительность в режиме рециркуляции: **180 м³/ч**
- Диаметр отверстия воздуховода: **15 см**

- Производительность при отводе на скорости 1: **150 м³/ч**
- Производительность при отводе на скорости 2: **240 м³/ч**
- Производительность при отводе на скорости 3: **350 м³/ч**

- Механическое управление
- Управление: Переключатели
- Количество скоростей: **3**

- Тип освещения: Светодиодное освещение
- Кнопка вкл./выкл.
- Количество лампочек: **1**
- Общая мощность освещения: **2,1 Вт**

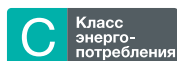
- Материал жирового фильтра: Моющийся алюминиевый фильтр с полиуретановой пеной
- Количество моторов: **1**
- Тип мотора: Конденсаторный мотор

- Макс. уровень шума: **67 дБ (А) относительно 1 пВт**
- Габаритные размеры (ш x г): **60 x 30,6 см**
- Высота: **170 мм**
- Годовое потребление электроэнергии: **48,4 кВтч**



TH 60 E3B ВСТРАИВАЕМАЯ ВЫТЯЖКА

Линия Essential



- Отвод воздуха и рециркуляция
- Материал вытяжки/короба: **Крашенный металл**
- Цвет вытяжки/короба: **Черный**

ОПИСАНИЕ

- Макс. производительность в режиме отвода: **350 м³/ч**
- Макс. производительность в режиме рециркуляции: **180 м³/ч**
- Диаметр отверстия воздуховода: **15 см**

ПРОИЗВОДИТЕЛЬНОСТЬ ВЕНТИЛЯТОРА

- Производительность при отводе на скорости 1: **150 м³/ч**
- Производительность при отводе на скорости 2: **240 м³/ч**
- Производительность при отводе на скорости 3: **350 м³/ч**

УПРАВЛЕНИЕ

- Механическое управление
- Управление кнопками
- Количество скоростей: **3**

ХАРАКТЕРИСТИКИ

- Тип освещения: Светодиодное освещение
- Кнопка вкл./выкл.
- Количество лампочек: **1**
- Общая мощность освещения: **2,1 Вт**

ДОПОЛНИТЕЛЬНОЕ ОБОРУДОВАНИЕ

- Материал жирового фильтра: Моющийся алюминиевый фильтр с полиуретановой пеной
- Количество моторов: **1**
- Тип мотора: Конденсаторный мотор

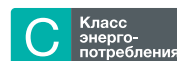
ТЕХНИЧЕСКИЕ ХАРАКТЕРИСТИКИ

- Макс. уровень шума: **67 дБ (А) относительно 1 пВт**
- Габаритные размеры (ш x г): **60 x 30,6 см**
- Высота: **170 мм**
- Годовое потребление электроэнергии: **48,4 кВтч**



TH 60 E3X ВСТРАИВАЕМАЯ ВЫТЯЖКА

Линия Essential



- Отвод воздуха и рециркуляция
- Материал вытяжки/короба: **Нержавеющая сталь + крашенный металл**
- Цвет вытяжки/короба: **Нержавеющая сталь**

- Макс. производительность в режиме отвода: **350 м³/ч**
- Макс. производительность в режиме рециркуляции: **180 м³/ч**
- Диаметр отверстия воздуховода: **15 см**

- Производительность при отводе на скорости 1: **150 м³/ч**
- Производительность при отводе на скорости 2: **240 м³/ч**
- Производительность при отводе на скорости 3: **350 м³/ч**

- Механическое управление
- Управление кнопками
- Количество скоростей: **3**

- Тип освещения: Светодиодное освещение
- Кнопка вкл./выкл.
- Количество лампочек: **1**
- Общая мощность освещения: **2,1 Вт**

- Материал жирового фильтра: Моющийся алюминиевый фильтр с полиуретановой пеной
- Количество моторов: **1**
- Тип мотора: Конденсаторный мотор


- Макс. уровень шума: **67 дБ (А) относительно 1 пВт**
- Габаритные размеры (ш x г): **60 x 30,6 см**
- Высота: **170 мм**
- Годовое потребление электроэнергии: **48,4 кВтч**



TH 60 E3W

ВСТРАИВАЕМАЯ ВЫТЯЖКА

Линия Essential



ОПИСАНИЕ	<ul style="list-style-type: none"> - Отвод воздуха и рециркуляция - Материал вытяжки/короба: Крашенный металл - Цвет вытяжки/короба: Белый
ПРОИЗВОДИТЕЛЬНОСТЬ ВЕНТИЛЯТОРА	<ul style="list-style-type: none"> - Макс. производительность в режиме отвода: 350 м³/ч - Макс. производительность в режиме рециркуляции: 180 м³/ч - Диаметр отверстия воздуховода: 15 см
УПРАВЛЕНИЕ	<ul style="list-style-type: none"> - Производительность при отводе на скорости 1: 150 м³/ч - Производительность при отводе на скорости 2: 240 м³/ч - Производительность при отводе на скорости 3: 350 м³/ч
ХАРАКТЕРИСТИКИ	<ul style="list-style-type: none"> - Механическое управление - Управление кнопками - Количество скоростей: 3
ДОПОЛНИТЕЛЬНОЕ ОБОРУДОВАНИЕ	<ul style="list-style-type: none"> - Тип освещения: Светодиодное освещение - Кнопка вкл./выкл. - Количество лампочек: 1 - Общая мощность освещения: 2,1 Вт
ТЕХНИЧЕСКИЕ ХАРАКТЕРИСТИКИ	<ul style="list-style-type: none"> - Материал жирового фильтра: Моющийся алюминиевый фильтр с полиуретановой пеной - Количество моторов: 1 - Тип мотора: Конденсаторный мотор
ТЕХНИЧЕСКИЕ ХАРАКТЕРИСТИКИ	<ul style="list-style-type: none"> - Макс. уровень шума: 67 дБ (А) относительно 1 пВт - Габаритные размеры (ш x г): 60 x 30,6 см - Высота: 170 мм - Годовое потребление электроэнергии: 48,4 кВтч



WHU 629 EX/M

ВСТРАИВАЕМАЯ ПОД ШКАФ ВЫТЯЖКА

Линия Essential



- Отвод воздуха и рециркуляция
- Материал вытяжки/короба: **Нержавеющая сталь**
- Цвет вытяжки/короба: **Нержавеющая сталь**

ОПИСАНИЕ

- Макс. производительность в режиме отвода: **249 м³/ч**
- Макс. производительность в режиме рециркуляции: **99 м³/ч**
- Диаметр отверстия воздуховода: **12 см**

ПРОИЗВОДИТЕЛЬ- НОСТЬ ВЕНТИЛЯТОРА

- Производительность при отводе на скорости 1: **126 м³/ч**
- Производительность при отводе на скорости 2: **200 м³/ч**
- Производительность при отводе на скорости 3: **249 м³/ч**

УПРАВЛЕНИЕ

- Механическое управление
- Управление: Переключатели
- Количество скоростей: **3**

ХАРАКТЕРИСТИКИ

- Тип освещения: Светодиодное освещение
- Кнопка вкл./выкл.
- Количество лампочек: **1**
- Общая мощность освещения: **4 Вт**

ДОПОЛНИТЕЛЬНОЕ ОБОРУДОВАНИЕ

- Материал жирового фильтра: Алюминиевый жировой фильтр
- Моющийся жировой фильтр
- Количество моторов: **1**

ТЕХНИЧЕСКИЕ ХАРАКТЕРИСТИКИ

- Макс. уровень шума: **67 дБ (А) относительно 1 пВт**
- Габаритные размеры (ш x г): **59,6 x 46,8 см**
- Высота: **125 мм**
- Годовое потребление электроэнергии: **38,5 кВтч**



WHU 629 EW/M

ВСТРАИВАЕМАЯ ПОД ШКАФ ВЫТЯЖКА

Линия Essential



- Отвод воздуха и рециркуляция
- Материал вытяжки/короба: **Крашенный металл**
- Цвет вытяжки/короба: **Белый**

- Макс. производительность в режиме отвода: **249 м³/ч**
- Макс. производительность в режиме рециркуляции: **99 м³/ч**
- Диаметр отверстия воздуховода: **12 см**

- Производительность при отводе на скорости 1: **126 м³/ч**
- Производительность при отводе на скорости 2: **200 м³/ч**
- Производительность при отводе на скорости 3: **249 м³/ч**

- Механическое управление
- Управление: Переключатели
- Количество скоростей: **3**

- Тип освещения: Светодиодное освещение
- Кнопка вкл./выкл.
- Количество лампочек: **1**
- Общая мощность освещения: **4 Вт**

- Материал жирового фильтра: Алюминиевый жировой фильтр
- Моющийся жировой фильтр
- Количество моторов: **1**

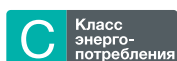
- Макс. уровень шума: **67 дБ (А) относительно 1 пВт**
- Габаритные размеры (ш x г): **59,6 x 46,8 см**
- Высота: **125 мм**
- Годовое потребление электроэнергии: **38,5 кВтч**



WHU 529 EX/M

ВСТРАИВАЕМАЯ ПОД ШКАФ ВЫТЯЖКА

Линия Essential



49,6
cm

ОПИСАНИЕ

- Отвод воздуха и рециркуляция
- Материал вытяжки/короба: **Нержавеющая сталь**
- Цвет вытяжки/короба: **Нержавеющая сталь**

- Макс. производительность в режиме отвода: **247 м³/ч**
- Макс. производительность в режиме рециркуляции: **87 м³/ч**
- Диаметр отверстия воздуховода: **12 см**

ПРОИЗВОДИТЕЛЬ- НОСТЬ ВЕНТИЛЯТОРА

- Производительность при отводе на скорости 1: **175 м³/ч**
- Производительность при отводе на скорости 2: **197 м³/ч**
- Производительность при отводе на скорости 3: **247 м³/ч**

УПРАВЛЕНИЕ

- Механическое управление
- Управление: Переключатели
- Количество скоростей: **3**

ХАРАКТЕРИСТИКИ

- Тип освещения: Светодиодное освещение
- Кнопка вкл./выкл.
- Количество лампочек: **1**
- Общая мощность освещения: **4 Вт**

ДОПОЛНИТЕЛЬНОЕ ОБОРУДОВАНИЕ

- Материал жирового фильтра: Алюминиевый жировой фильтр
- Моющийся жировой фильтр
- Количество моторов: **1**

ТЕХНИЧЕСКИЕ ХАРАКТЕРИСТИКИ


- Макс. уровень шума: **67 дБ (А) относительно 1 пВт**
- Габаритные размеры (ш x г): **49,6 x 46,8 см**
- Высота: **125 мм**
- Годовое потребление электроэнергии: **38,2 кВтч**



WHU 529 EW/M

ВСТРАИВАЕМАЯ ПОД ШКАФ ВЫТЯЖКА

Линия Essential



49,6
cm

- Отвод воздуха и рециркуляция
- Материал вытяжки/короба: **Крашенный металл**
- Цвет вытяжки/короба: **Белый**

- Макс. производительность в режиме отвода: **247 м³/ч**
- Макс. производительность в режиме рециркуляции: **87 м³/ч**
- Диаметр отверстия воздуховода: **12 см**

- Производительность при отводе на скорости 1: **175 м³/ч**
- Производительность при отводе на скорости 2: **197 м³/ч**
- Производительность при отводе на скорости 3: **247 м³/ч**

- Механическое управление
- Управление: Переключатели
- Количество скоростей: **3**

- Тип освещения: Светодиодное освещение
- Кнопка вкл./выкл.
- Количество лампочек: **1**
- Общая мощность освещения: **4 Вт**

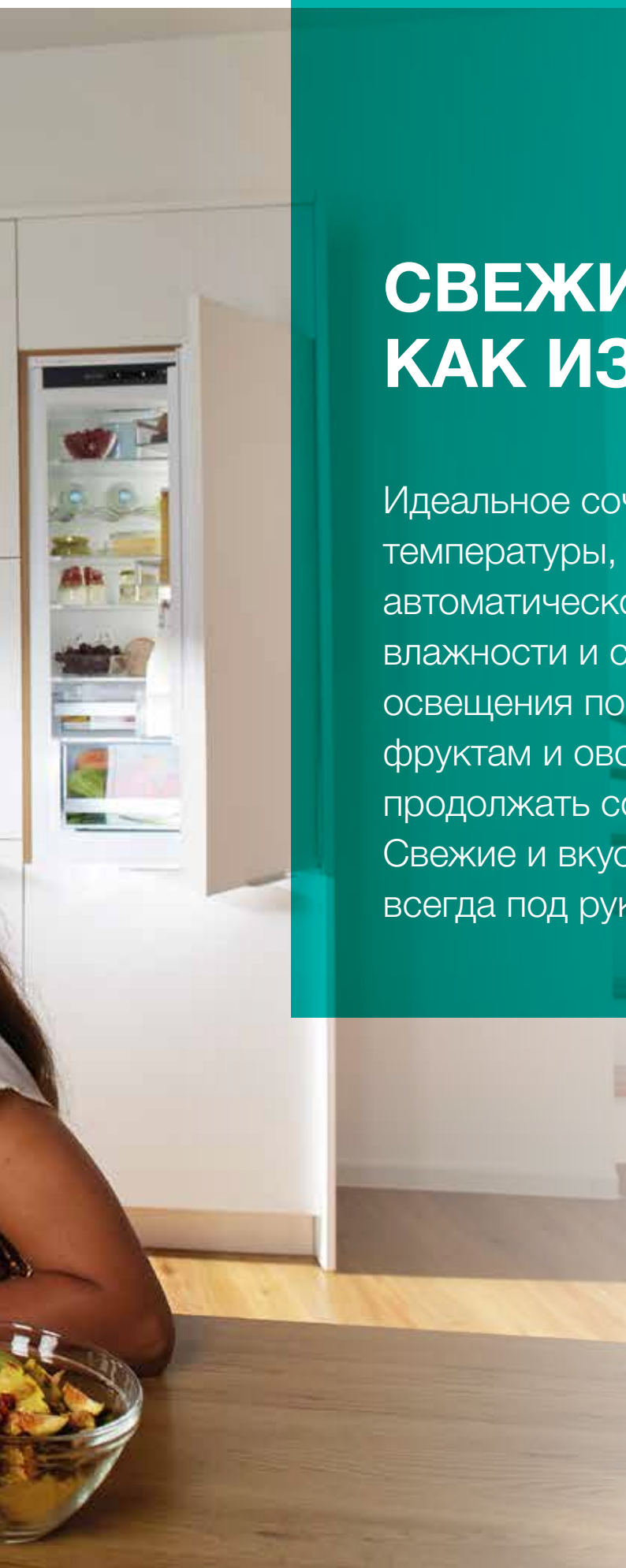
- Материал жирового фильтра: Алюминиевый жировой фильтр
- Моющийся жировой фильтр
- Количество моторов: **1**

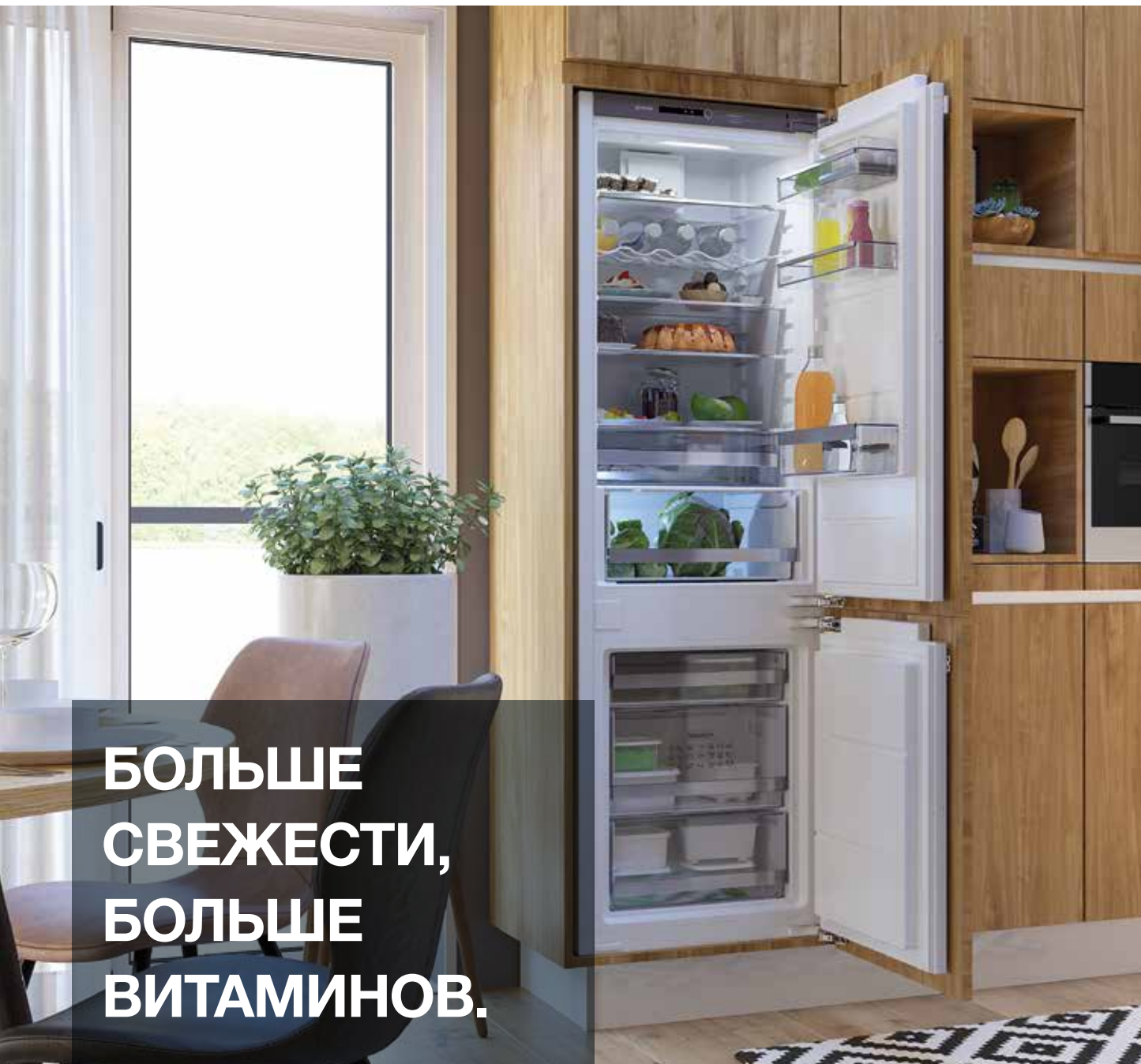
- Макс. уровень шума: **67 дБ (А) относительно 1 пВт**
- Габаритные размеры (ш x г): **49,6 x 46,8 см**
- Высота: **125 мм**
- Годовое потребление электроэнергии: **38,2 кВтч**



СВЕЖИЕ, КАК ИЗ САДА

Идеальное сочетание температуры, автоматического контроля влажности и специального освещения позволяет фруктам и овощам продолжать созревать. Свежие и вкусные продукты всегда под рукой.





**БОЛЬШЕ
СВЕЖЕСТИ,
БОЛЬШЕ
ВИТАМИНОВ.**

NatureFresh ХОЛОДИЛЬНИКИ

В производстве свежих, вкусных и богатых питательными веществами продуктов, природа не имеет равных. Она обеспечивает правильное сочетание солнечного света, свежего воздуха и влажности для оптимального роста и насыщенного вкуса продуктов. Поэтому встраиваемые холодильники и морозильники NatureFresh от Gorenje имитируют природные условия, поддерживая процесс фотосинтеза, контролируя уровень влажности и обеспечивая свежий воздух.

Помимо этого холодильники и морозильники **NatureFresh** относятся к высоким классам энергоэффективности от A+ до A++, и благодаря модульной системе и адаптивному внутреннему пространству они идеально подойдут для любого образа жизни.

Идеальные условия хранения для здоровой жизни.

ТОЛЬКО ПРИЯТНЫЕ АРОМАТЫ В ХОЛОДИЛЬНИКЕ



Ионизация воздуха IonAir и динамическая вентиляция DynamCooling

Обогащенный отрицательно заряженными ионами воздух сохраняет вкус продуктов и устраняет неприятные запахи. Усовершенствованная система выравнивает температуру во всем холодильнике и равномерно распределяет ионизированный воздух, поэтому вы можете ставить продукты на любую полку.

ДЛИТЕЛЬНАЯ
СВЕЖЕСТЬ



A⁺⁺

A⁺⁺

Высочайшая энергоэффективность

Улучшенные изоляция и уплотнитель дверцы, инверторный компрессор и электронное или механическое управление сводят энергозатраты к минимуму. Холодильники с классом энергопотребления A⁺⁺ потребляют до 40% меньше электроэнергии по сравнению с приборами класса A.

ОВОЩИ И ФРУКТЫ, БУДТО С ГРЯДКИ



АВТОМАТИЧЕСКАЯ
РЕГУЛИРОВКА
ВЛАЖНОСТИ



Контейнер свежести CrispZone с фитоподсветкой VitaLight и контролем влажности SmartHumidity


Один из самых больших на рынке контейнер для фруктов и овощей **CrispZone** сохраняет свежесть продуктов намного дольше благодаря низкой температуре, автоматическому контролю влажности **SmartHumidity** и специальной фитоподсветке. **SmartHumidity** поддерживает оптимальный уровень влажности в контейнере с помощью специальной мембраны, которая автоматически выводит лишнюю влагу. Фитоподсветка **VitaLight** поддерживает естественный процесс созревания для сохранения витаминов и сохраняет только что собранные или купленные овощи и фрукты свежими и хрустящими дольше.



Зона свежести
FreshZone

Рыба только первой свежести

Отделение **FreshZone** с пониженной температурой в холодильном отделении идеально подходит для хранения мяса, рыбы, овощей и фруктов. В нем продукты сохраняют свежесть, вкус, цвет и аромат гораздо дольше!



ЗНАЕТ
ВАШИ
ПРИВЫЧКИ

СОХРАНЯЕТ
СВЕЖЕСТЬ
НЕЗАВИСИМО ОТ
ТОГО, КАК ЧАСТО ВЫ
ОТКРЫВАЕТЕ ДВЕРЬ
ХОЛОДИЛЬНИКА



Адаптивная технология AdaptTech

Умная технология **AdaptTech** была разработана для поддержания оптимальной температуры в холодильнике, независимо от того, как часто вы его открываете. Частое открывание дверцы приводит к резким перепадам температуры, вследствие чего продукты быстрее портятся. Система анализирует частоту и время открывания дверцы и автоматически понижает температуру в холодильнике на 1-2°C перед периодом частого открывания дверцы для сохранения свежести и питательных свойств продуктов.



Интенсивное охлаждение SuperCool

Интенсивное охлаждение большого количества продуктов

При включении «Интенсивного охлаждения» температура в холодильном отделении понижается до 3°C, что почти в два раза ниже обычного значения. В сочетании с большим объемом такая температура идеально подходит для быстрого охлаждения продуктов после еженедельной закупки в магазине. Через 6 часов функция выключается автоматически, и температура возвращается к прежнему значению.





ОТЛИЧНЫЙ
ОБЗОР



Холодильник в порядке

Выдвижной контейнер MixBox

Выдвижной контейнер идеален для хранения мелких упаковок продуктов, таких как спреды, сливочное масло, рыбные консервы и закуски. Он помогает организовать их хранение и следить за сроками годности. Контейнер выдвигается, обеспечивая легкий доступ к его содержимому.



MultiBox

Многофункциональный практичный контейнер

Многофункциональный контейнер с крышкой идеален для хранения сыра с плесенью, лука и других продуктов с сильным запахом. Он сохраняет продукты свежими и защищает от высыхания, а его силиконовую крышку можно использовать как лоток для яиц или форму для льда.



Переставляемые полки
MultiAdjust

Множество вариантов хранения

Полки из закаленного стекла можно легко переставлять на необходимую высоту, вынимать и обратно вставлять в холодильник и таким образом организовывать внутреннее пространство в соответствии с своими потребностями. Полки прочные и выдерживают очень большие нагрузки.



Светодиодное освещение

Грамотно расположенное и эффективное

Высокоэффективная светодиодная подсветка обеспечивает оптимальную освещенность внутреннего пространства. Светодиоды расходуют в 10 раз меньше электроэнергии и служат в 30 раз дольше обычных лампочек.



УМНО И ПРАКТИЧНО



Секретное место для хранения

Отделение HiddenSpace

Отделение HiddenSpace обеспечивает дополнительное скрытое место для хранения банок с напитками и похожих продуктов под контейнером CrispZone.



Глубокая дверная полка для хранения бутылок

Безопасное хранение бутылок

Дверь холодильника обеспечивает достаточно места для хранения очень больших стеклянных и пластиковых бутылок. Специальный ограничитель удерживает бутылки на месте, чтобы предотвратить их опрокидывание и проливание жидкостей при открывании и закрывании двери.

ОПТИМАЛЬНАЯ СИСТЕМА ДВОЙНОЙ ЦИРКУЛЯЦИИ ВОЗДУХА



NoFrost DualAdvance

Интенсивная циркуляция холодного воздуха выводит влагу из морозильного отделения, предотвращая образование инея и льда на продуктах и внутренних стенках прибора, при этом в холодильном отделении обеспечивается оптимальный уровень влажности, позволяющий избежать высыхания продуктов и сохранить их свежесть дольше. Это дает возможность оптимально контролировать процессы охлаждения и замораживания в каждом отделении прибора.

НЕТ ИНЕЯ
НЕТ ПРОБЛЕМ

Преимущества NoFrost

- › Без необходимости размораживания и очистки
- › Упаковки продуктов не примерзают друг к другу
- › Качественная заморозка продуктов
- › Улучшенный обзор содержимого морозильника
- › Больше места
- › Запахи холодильного и морозильного отделений не смешиваются
- › Продукты не высыхают и остаются свежими дольше





**Быстрое замораживание
FastFreeze**

Быстрое замораживание

Функция FastFreeze быстро замораживает продукты при -24°C , предупреждая потерю минералов и питательных веществ. Примерно через 2 дня функция выключается автоматически, и температура возвращается к прежнему значению.



**ОТКРЫВАНИЕ
НА 115°**



Плоский шарнир

Легкое открывание и закрывание дверей

Прочные шарниры позволяют хранить больше продуктов на дверных полках, а также открывать дверцу на угол 115° . Благодаря этому вам лучше видно содержимое холодильника и удобнее загружать и доставать продукты, поскольку дверца не захлопывается. Но если вдруг дверца остается приоткрытой, шарнир ее автоматически закрывает для экономии энергии.



Увеличенный ящик XXL

Достаточно места даже для индейки

Самый просторный ящик находится в морозильном отделении; в нем найдется место для очень больших упаковок, например, индейки, больших кусков мяса, пиццы и целых тортов.



Установка side-by-side

Идеальная пара для вашей кухни

Установка side-by-side позволяет максимально использовать доступное пространство для хранения на ограниченной площади и полностью адаптировать его к своим потребностям, комбинируя различные приборы (холодильники, морозильные шкафы и даже винные витрины).

ВЫБЕРИТЕ ТО, ЧТО ВАМ ПОДХОДИТ

	ESSENTIAL		ADVANCED	
	FROSTLESS	NO-FROST	FROSTLESS	NO-FROST
AdaptTech: адаптивная технология охлаждения			●	●
Технология IonAir и система DynamiCooling	●	●	●	●
Контейнер CrispZone с контролем влажности HumidityControl	●	●		
Контейнер CrispActive с подсветкой VitaLight и контролем влажности SmartHumidity			●	●
Увеличенный ящик XXL SpaceBox	●	●	●	●
Светодиодное освещение	●	●	●	●
MultiAdjust: регулируемые полки	●	●	●	●
Металлическая полка для бутылок	●	●	●	●
Контейнер зоны FreshZone			●	●
Слайдерное крепление мебельных фасадов	●	●	●	●
Жесткое крепление мебельных фасадов	●	●	●	●



Линия **Essential**



Линия **Advanced**

РАЗМЕРЫ

177.2
cm

87.5
cm





GDNRK 5182 A2

ВСТРАИВАЕМЫЙ ДВУХКАМЕРНЫЙ ХОЛОДИЛЬНИК

Gorenje+



- Цвет: Белый
- Открывание дверцы: влево/вправо
- Материал дверцы: Металлическая дверца
- Крепление дверцы: Жесткое крепление мебельных фасадов, шарнир с доводчиком
- Климатический класс: **SN, N, ST, T**

ОПИСАНИЕ

- 1 инверторный компрессор с клапаном
- Общий объем брутто/нетто: **269 / 248 л**
- Объем брутто/нетто х/о: **183 / 180 л**
- Объем брутто/нетто м/о: **86 / 68 л**
- Мощность замораживания: **8 кг/24 ч**
- Время поддержания температуры при отключении электроэнергии: **14 ч**

УПРАВЛЕНИЕ

- Электронное управление // Цифровой дисплей (отдельное управление морозильным отделением) // Звуковой сигнал об открытой дверце // Цифровой индикатор температуры для холодильного и морозильного отделения // Звуковой и белый световой сигнал о превышении температуры в х/о // Звуковой и белый световой сигнал о превышении температуры в м/о

ХАРАКТЕРИСТИКИ

- AdaptTech: адаптивная технология охлаждения // No Frost DualAdvance // Вентилятор // Технология IonAir и система DynamiCooling // SuperCool: интенсивное охлаждение // FastFreeze: быстрое замораживание // Быстрое замораживание Smart FastFreeze // Интенсивное охлаждение Smart SuperCool // Режим «Эко»

ОБОРУДОВАНИЕ ХОЛОДИЛЬНОГО ОТДЕЛЕНИЯ

- Светодиодное освещение на потолке // 5 стеклянных полок // MultiAdjust: регулируемые полки // Подставка для бутылок BottleMat // 2 дверные полки // Дверная полка для бутылок с фиксатором // Контейнер MultiBox для сливочного масла, сыра и льда // Выдвижной контейнер MixBox // Контейнер CrispActive с подсветкой VitaLight и контролем влажности SmartHumidity // Контейнер зоны FreshZone

ОБОРУДОВАНИЕ МОРОЗИЛЬНОГО ОТДЕЛЕНИЯ

- Увеличенный ящик SpaceBox (38 л) // 3 ящика // 2 стеклянные полки в морозильном отделении // 1 премиум

ТЕХНИЧЕСКИЕ ХАРАКТЕРИСТИКИ

- Расход электроэнергии кВтч/24 ч: **0,63 кВтч**
- Ориентировочное годовое потребление электроэнергии: **230 кВтч**
- Уровень шума: **39 дБ (А) относительно 1 пВт**
- Габаритные размеры (вхшг): **177,2 × 55,5 × 54,5 см**
- Монтажные размеры (вхшг): **177,5-178 × 56-57 × 56 см**



NRKI 4182 A1

ВСТРАИВАЕМЫЙ ДВУХКАМЕРНЫЙ ХОЛОДИЛЬНИК

Линия Advanced



- Цвет: Белый
- Открывание дверцы: влево/вправо
- Материал дверцы: Металлическая дверца
- Крепление дверцы: Слайдерное крепление мебельных фасадов
- Климатический класс: **SN, N, ST, T**

- 1 компрессор
- Общий объем брутто/нетто: **269 / 248 л**
- Объем брутто/нетто х/о: **183 / 180 л**
- Объем брутто/нетто м/о: **86 / 68 л**
- Мощность замораживания: **8 кг/24 ч**
- Время поддержания температуры при отключении электроэнергии: **12 ч**

- Дисплей: Цифровой дисплей
- Звуковой сигнал об открытой дверце
- Индикация температуры: Цифровой индикатор температуры холодильного отделения
- Звуковой и белый световой сигнал о превышении температуры в х/о

- AdaptTech: адаптивная технология охлаждения // No Frost DualAdvance // Вентилятор // Технология IonAir и система DynamiCooling // SuperCool: интенсивное охлаждение // FastFreeze: быстрое замораживание // Быстрое замораживание Smart FastFreeze // Интенсивное охлаждение Smart SuperCool

- Светодиодное освещение на потолке // 5 стеклянных полок // MultiAdjust: регулируемые полки // Металлическая полка для бутылок // 2 дверные полки // Дверная полка для бутылок с фиксатором // Контейнер MultiBox для сливочного масла, сыра и льда // Контейнер CrispActive с подсветкой VitaLight и контролем влажности SmartHumidity // Контейнер зоны FreshZone

- Увеличенный ящик SpaceBox (38 л)
- 3 ящика
- 2 стеклянные полки в морозильном отделении

- Расход электроэнергии кВтч/24 ч: **0,63 кВтч**
- Ориентировочное годовое потребление электроэнергии: **230 кВтч**
- Уровень шума: **39 дБ (А) относительно 1 пВт**
- Габаритные размеры (вхшг): **177,2 × 54 × 54,5 см**
- Монтажные размеры (вхшг): **177,5-178 × 56-57 × 56 см**



NRKI 2181 E1

ВСТРАИВАЕМЫЙ ДУХКАМЕРНЫЙ ХОЛОДИЛЬНИК

Линия Essential



- Цвет: Белый
- Открывание дверцы: влево/вправо
- Материал дверцы: Металлическая дверца
- Крепление дверцы: Жесткое крепление мебельных фасадов
- Климатический класс: **N, ST, T**

ОПИСАНИЕ

- 1 компрессор
- Общий объем брутто/нетто: **269 / 248 л**
- Объем брутто/нетто х/о: **183 / 180 л**
- Объем брутто/нетто м/о: **86 / 68 л**
- Мощность замораживания: **8 кг/24 ч**
- Время поддержания температуры при отключении электроэнергии: **12 ч**

УПРАВЛЕНИЕ

- Дисплей: Цифровой дисплей
- Мигающий индикатор об открытой дверце
- Индикация температуры: Цифровой индикатор температуры холодильного отделения

ХАРАКТЕРИСТИКИ

- No Frost DualAdvance
- SuperCool: интенсивное охлаждение
- Режим «Эко»

ОБОРУДОВАНИЕ ХОЛОДИЛЬНОГО ОТДЕЛЕНИЯ

- Лоток для яиц/льда: 1 x 7
- Светодиодное освещение на потолке
- 5 стеклянных полок
- MultiAdjust: регулируемые полки
- Металлическая полка для бутылок
- 2 дверные полки
- Дверная полка для бутылок с фиксатором
- Контейнер для овощей CrispZone с контролем влажности HumidityControl

ОБОРУДОВАНИЕ МОРОЗИЛЬНОГО ОТДЕЛЕНИЯ

- Увеличенный ящик SpaceBox (38 л)
- Отделение для замораживания: 3 ящика
- 2 стеклянные полки в морозильном отделении

ТЕХНИЧЕСКИЕ ХАРАКТЕРИСТИКИ


- Расход электроэнергии кВтч/24 ч: **0,80 кВтч**
- Ориентировочное годовое потребление электроэнергии: **293 кВтч**
- Уровень шума: **39 дБ (А) относительно 1 пВт**
- Габаритные размеры (вхшхг): **177,2 x 54 x 54,5 см**
- Монтажные размеры (вхшхг): **177,5-178 x 56-57 x 56 см**



NRKI 4182 E1

ВСТРАИВАЕМЫЙ ДУХКАМЕРНЫЙ ХОЛОДИЛЬНИК

Линия Essential



- Цвет: Белый
- Открывание дверцы: влево/вправо
- Материал дверцы: Металлическая дверца
- Крепление дверцы: Слайдерное крепление мебельных фасадов
- Климатический класс: **N, ST, T**

- 1 компрессор
- Общий объем брутто/нетто: **269 / 248 л**
- Объем брутто/нетто х/о: **183 / 180 л**
- Объем брутто/нетто м/о: **86 / 68 л**
- Мощность замораживания: **8 кг/24 ч**
- Время поддержания температуры при отключении электроэнергии: **12 ч**

- Дисплей: Цифровой дисплей
- Мигающий индикатор об открытой дверце
- Индикация температуры: Цифровой индикатор температуры холодильного отделения

- No Frost DualAdvance
- SuperCool: интенсивное охлаждение
- Режим «Эко»

- Лоток для яиц/льда: 1 x 7
- Светодиодное освещение на потолке
- 5 стеклянных полок
- MultiAdjust: регулируемые полки
- Металлическая полка для бутылок
- 2 дверные полки
- Дверная полка для бутылок с фиксатором
- Контейнер для овощей CrispZone с контролем влажности HumidityControl

- Увеличенный ящик SpaceBox (38 л)
- 3 ящика
- 2 стеклянные полки в морозильном отделении

- Расход электроэнергии кВтч/24 ч: **0,63 кВтч**
- Ориентировочное годовое потребление электроэнергии: **230 кВтч**
- Уровень шума: **39 дБ (А) относительно 1 пВт**
- Габаритные размеры (вхшхг): **177,2 x 54 x 54,5 см**
- Монтажные размеры (вхшхг): **177,5-178 x 56-57 x 56 см**



NRKI 4182 P1

ВСТРАИВАЕМЫЙ ДВУХКАМЕРНЫЙ ХОЛОДИЛЬНИК

Линия Primary

A+ Класс энергопотребления



- Цвет: Белый
- Открывание дверцы: влево/вправо
- Материал дверцы: Металлическая крашенная дверца
- Крепление дверцы: Слайдерное крепление мебельных фасадов
- Климатический класс: **N, ST**

ОПИСАНИЕ

- 1 компрессор
- Общий объем брутто/нетто: **257 / 240 л**
- Объем брутто/нетто х/о: **183 / 183 л**
- Объем брутто/нетто м/о: **74 / 57 л**
- Мощность замораживания: **3 кг/24 ч**
- Время поддержания температуры при отключении электроэнергии: **12 ч**

УПРАВЛЕНИЕ

- Дисплей: Цифровой дисплей // Звуковой сигнал об открытой дверце // Цифровой индикатор температуры холодильного отделения // Звуковой и белый световой сигнал о превышении температуры в х/о

ХАРАКТЕРИСТИКИ

- No Frost DualAdvance
- SuperCool: интенсивное охлаждение

ОБОРУДОВАНИЕ ХОЛОДИЛЬНОГО ОТДЕЛЕНИЯ

- Светодиодное освещение на потолке
- 4 стеклянные полки
- Металлическая полка для бутылок
- Дверные полки: 1 дверная полка, 1 дверная полка с крышкой
- Контейнер для овощей: 1 контейнер для овощей
- Дверная полка для бутылок: 1 полка для бутылок с передвижным фиксатором
- 2 лотка для яиц (6x)

ОБОРУДОВАНИЕ МОРОЗИЛЬНОГО ОТДЕЛЕНИЯ

- 3 ящика
- 1 стандартная емкость для льда

ТЕХНИЧЕСКИЕ ХАРАКТЕРИСТИКИ

- Расход электроэнергии кВтч/24 ч: **0,58 кВтч**
- Ориентировочное годовое потребление электроэнергии: **211 кВтч**
- Уровень шума: **39 дБ (А) относительно 1 пВт**
- Габаритные размеры (вхшг): **177,2 x 54 x 54 см**
- Монтажные размеры (вхшг): **177,5-178 x 56-57 x 56 см**



RKI 2181 A1

ВСТРАИВАЕМЫЙ ДВУХКАМЕРНЫЙ ХОЛОДИЛЬНИК

Линия Advanced

A+ Класс энергопотребления



- Цвет: Белый
- Открывание дверцы: влево/вправо
- Материал дверцы: Металлическая дверца
- Крепление дверцы: Жесткое крепление мебельных фасадов
- Климатический класс: **SN, N, ST, T**

- 1 компрессор
- Общий объем брутто/нетто: **263 / 258 л**
- Объем брутто/нетто х/о: **190 / 187 л**
- Объем брутто/нетто м/о: **73 / 71 л**
- Мощность замораживания: **3,5 кг/24 ч**
- Время поддержания температуры при отключении электроэнергии: **18 ч**

- Дисплей: Цифровой дисплей // Звуковой сигнал об открытой дверце // Цифровой индикатор температуры холодильного отделения // Звуковой и белый световой сигнал о превышении температуры в х/о

- AdaptTech: адаптивная технология охлаждения // FrostLess: меньше льда и инея в морозильном отделении // Вентилятор // Технология IonAir и система DynamicCooling // FastFreeze: быстрое замораживание

- Светодиодное освещение на потолке // 5 стеклянных полок // MultiAdjust: регулируемые полки // Металлическая полка для бутылок // 2 дверные полки // Дверная полка для бутылок с фиксатором // Контейнер MultiBox для сливочного масла, сыра и льда // Контейнер CrispActive с подсветкой VitaLight и контролем влажности SmartHumidity // Контейнер зоны FreshZone // HiddenSpace: скрытое дополнительное отделение

- 3 ящика
- 2 стеклянные полки в морозильном отделении

- Расход электроэнергии кВтч/24 ч: **0,78 кВтч**
- Ориентировочное годовое потребление электроэнергии: **286 кВтч**
- Уровень шума: **38 дБ (А) относительно 1 пВт**
- Габаритные размеры (вхшг): **177,2 x 54 x 54,5 см**
- Монтажные размеры (вхшг): **177,5-178 x 56-57 x 56 см**



RKI 4182 A1

ВСТРАИВАЕМЫЙ ДУХКАМЕРНЫЙ ХОЛОДИЛЬНИК

Линия Advanced



- Цвет: Белый
- Открывание дверцы: влево/вправо
- Материал дверцы: Металлическая дверца
- Крепление дверцы: Слайдерное крепление мебельных фасадов
- Климатический класс: **SN, N, ST, T**

ОПИСАНИЕ

- 1 компрессор
- Общий объем брутто/нетто: **263 / 258 л**
- Объем брутто/нетто х/о: **190 / 187 л**
- Объем брутто/нетто м/о: **73 / 71 л**
- Мощность замораживания: **3,5 кг/24 ч**
- Время поддержания температуры при отключении электроэнергии: **18 ч**

УПРАВЛЕНИЕ

- Дисплей: Цифровой дисплей // Звуковой сигнал об открытой дверце // Индикация температуры: Цифровой индикатор температуры холодильного отделения // Звуковой и белый световой сигнал о превышении температуры в х/о

ХАРАКТЕРИСТИКИ

- AdaptTech: адаптивная технология охлаждения // FrostLess: меньше льда и инея в морозильном отделении // Вентилятор // Технология IonAir и система DynamiCooling // FastFreeze: быстрое замораживание

ОБОРУДОВАНИЕ ХОЛОДИЛЬНОГО ОТДЕЛЕНИЯ

- Светодиодное освещение на потолке // 5 стеклянных полок // MultiAdjust: регулируемые полки // Металлическая полка для бутылок // 2 дверные полки
- Дверная полка для бутылок с фиксатором // Контейнер MultiBox для сливочного масла, сыра и льда // Контейнер CrispActive с подсветкой VitaLight и контролем влажности SmartHumidity // Контейнер зоны FreshZone // HiddenSpace: скрытое дополнительное отделение

ОБОРУДОВАНИЕ МОРОЗИЛЬНОГО ОТДЕЛЕНИЯ

- Увеличенный ящик SpaceBox (38 л)
- 3 ящика
- 2 стеклянные полки в морозильном отделении

ТЕХНИЧЕСКИЕ ХАРАКТЕРИСТИКИ

- Расход электроэнергии кВтч/24 ч: **0,62 кВтч**
- Ориентировочное годовое потребление электроэнергии: **225 кВтч**
- Уровень шума: **38 дБ (А) относительно 1 пВт**
- Габаритные размеры (вхшхг): **177,2 x 54 x 54,5 см**
- Монтажные размеры (вхшхг): **177,5-178 x 56-57 x 56 см**



RKI 2181 E1

ВСТРАИВАЕМЫЙ ДУХКАМЕРНЫЙ ХОЛОДИЛЬНИК

Линия Essential



- Цвет: Белый
- Открывание дверцы: влево/вправо
- Материал дверцы: Металлическая дверца
- Крепление дверцы: Жесткое крепление мебельных фасадов
- Климатический класс: **SN, N, ST, T**

- 1 компрессор
- Общий объем брутто/нетто: **263 / 260 л**
- Объем брутто/нетто х/о: **190 / 189 л**
- Объем брутто/нетто м/о: **73 / 71 л**
- Мощность замораживания: **3,5 кг/24 ч**
- Время поддержания температуры при отключении электроэнергии: **18 ч**

- Электронное управление

- FrostLess: меньше льда и инея в морозильном отделении
- FastFreeze: быстрое замораживание
- Режим «Эко»

- Лоток для яиц/льда: 1 x 7 // Светодиодное освещение на потолке // 5 стеклянных полок // MultiAdjust: регулируемые полки // Металлическая полка для бутылок // 2 дверные полки // Дверная полка для бутылок с фиксатором // Контейнер для овощей CrispZone с контролем влажности HumidityControl // HiddenSpace: скрытое дополнительное отделение

- Увеличенный ящик SpaceBox (38 л)
- 3 ящика
- 2 стеклянные полки в морозильном отделении

- Расход электроэнергии кВтч/24 ч: **0,79 кВтч**
- Ориентировочное годовое потребление электроэнергии: **287 кВтч**
- Уровень шума: **38 дБ (А) относительно 1 пВт**
- Габаритные размеры (вхшхг): **177,2 x 54 x 54,5 см**
- Монтажные размеры (вхшхг): **177,5-178 x 56-57 x 56 см**



RKI 4182 E1

ВСТРАИВАЕМЫЙ ДВУХКАМЕРНЫЙ ХОЛОДИЛЬНИК

Линия Essential

A+ Класс энергопотребления

* ** ** *



- Цвет: Белый
- Открывание дверцы: влево/вправо
- Материал дверцы: Металлическая дверца
- Крепление дверцы: Слайдерное крепление мебельных фасадов
- Климатический класс: **SN, N, ST**

ОПИСАНИЕ

- 1 компрессор
- Общий объем брутто/нетто: **263 / 260 л**
- Объем брутто/нетто х/о: **190 / 189 л**
- Объем брутто/нетто м/о: **73 / 71 л**
- Мощность замораживания: **3,5 кг/24 ч**
- Время поддержания температуры при отключении электроэнергии: **18 ч**

УПРАВЛЕНИЕ

- Электронное управление

ХАРАКТЕРИСТИКИ

- FrostLess: меньше льда и инея в морозильном отделении
- FastFreeze: быстрое замораживание
- Режим «Эко»

ОБОРУДОВАНИЕ ХОЛОДИЛЬНОГО ОТДЕЛЕНИЯ

- Лоток для яиц/льда: 1 x 7
- Светодиодное освещение на потолке
- 5 стеклянных полок
- MultiAdjust: регулируемые полки
- Металлическая полка для бутылок
- 2 дверные полки
- Дверная полка для бутылок с фиксатором
- Контейнер для овощей CrispZone с контролем влажности HumidityControl
- HiddenSpace: скрытое дополнительное отделение

ОБОРУДОВАНИЕ МОРОЗИЛЬНОГО ОТДЕЛЕНИЯ

- Увеличенный ящик SpaceBox (38 л)
- 3 ящика
- 2 стеклянные полки в морозильном отделении

ТЕХНИЧЕСКИЕ ХАРАКТЕРИСТИКИ

- Расход электроэнергии кВтч/24 ч: **0,59 кВтч**
- Ориентировочное годовое потребление электроэнергии: **215 кВтч**
- Уровень шума: **38 дБ (А) относительно 1 пВт**
- Габаритные размеры (вхшхг): **177,2 x 54 x 54,5 см**
- Монтажные размеры (вхшхг): **177,5-178 x 56-57 x 56 см**



GDR 5182 A1

ВСТРАИВАЕМЫЙ ОДНОКАМЕРНЫЙ ХОЛОДИЛЬНИК

Gorenje+



- Цвет: Белый
- Открывание дверцы: влево/вправо
- Материал дверцы: Металлическая дверца
- Крепление дверцы: Жесткое крепление мебельных фасадов, шарнир с доводчиком
- Климатический класс: **SN, N, ST**

ОПИСАНИЕ

- 1 компрессор
- Общий объем брутто/нетто: **305 / 301 л**
- Объем брутто/нетто х/о: **305 / 301 л**

УПРАВЛЕНИЕ

- Цифровой дисплей // Звуковой сигнал об открытой дверце // Цифровой индикатор температуры холодильного отделения // Звуковой и белый световой сигнал о превышении температуры в х/о

ХАРАКТЕРИСТИКИ

- AdaptTech: адаптивная технология охлаждения
- Вентилятор
- Технология IonAir и система DynamiCooling
- SuperCool: интенсивное охлаждение
- Интенсивное охлаждение Smart SuperCool

ОБОРУДОВАНИЕ ХОЛОДИЛЬНОГО ОТДЕЛЕНИЯ

- Светодиодное освещение на потолке
- 7 стеклянных полок
- MultiAdjust: регулируемые полки
- Подставка для бутылок BottleMat
- 4 дверные полки
- 2 полки для бутылок с фиксатором
- Контейнер MultiBox для сливочного масла, сыра и льда
- Выдвижной контейнер MixBox
- Контейнер CrispActive с подсветкой VitaLight и контролем влажности SmartHumidity
- Контейнер зоны FreshZone

ТЕХНИЧЕСКИЕ ХАРАКТЕРИСТИКИ

- Расход электроэнергии кВтч/24 ч: **0,30 кВтч**
- Ориентировочное годовое потребление электроэнергии: **111 кВтч**
- Уровень шума: **37 дБ (А) относительно 1 пВт**
- Габаритные размеры (вхшг): **177,2 × 55,5 × 54,5 см**
- Монтажные размеры (вхшг): **177,5-178 × 56-57 × 56 см**



RI 4182 E1

ВСТРАИВАЕМЫЙ ОДНОКАМЕРНЫЙ ХОЛОДИЛЬНИК

Линия Essential



- Цвет: Белый
- Открывание дверцы: влево/вправо
- Материал дверцы: Металлическая дверца
- Крепление дверцы: Слайдерное крепление мебельных фасадов
- Климатический класс: **SN, N, ST**

- 1 компрессор
- Общий объем брутто/нетто: **305 / 301 л**
- Объем брутто/нетто х/о: **305 / 301 л**

- Механическое управление

- Вентилятор
- Технология IonAir и система DynamiCooling
- Режим «Эко»

- Лоток для яиц/льда: 1 × 7
- Светодиодное освещение на потолке
- 7 стеклянных полок
- MultiAdjust: регулируемые полки
- Металлическая полка для бутылок
- 4 дверные полки
- 2 полки для бутылок с фиксатором
- Контейнер для овощей CrispZone с контролем влажности HumidityControl
- CrispZone: большой контейнер для овощей

- Расход электроэнергии кВтч/24 ч: **0,30 кВтч**
- Ориентировочное годовое потребление электроэнергии: **111 кВтч**
- Уровень шума: **37 дБ (А) относительно 1 пВт**
- Габаритные размеры (вхшг): **177,2 × 54 × 54,5 см**
- Монтажные размеры (вхшг): **177,5-178 × 56-57 × 56 см**



RBIU 6092 AW

ВСТРАИВАЕМЫЙ ПОД
СТОЛЕШНИЦУ ОДНОКАМЕРНЫЙ
ХОЛОДИЛЬНИК

A⁺ Класс энергопотребления



* ** ** *

A⁺ Класс энергопотребления



- Цвет: Белый
- Открывание дверцы: влево/вправо
- Материал дверцы: Металлическая дверца
- Крепление дверцы: Жесткое крепление мебельных фасадов
- Климатический класс: **N, ST**

ОПИСАНИЕ

- 1 компрессор
- Общий объем брутто/нетто: **130 / 126 л**
- Объем брутто/нетто х/о: **109 / 105 л**
- Объем брутто/нетто м/о: **21 / 21 л**
- Мощность замораживания: **2 кг/24 ч**
- Время поддержания температуры при отключении электроэнергии: **12 ч**

УПРАВЛЕНИЕ

- Механическое управление

ОБОРУДОВАНИЕ ХОЛОДИЛЬНОГО ОТДЕЛЕНИЯ

- Боковое светодиодное освещение
- 2 стеклянные полки
- Дверные полки: 1 переставляемая дверная полка, 1 верхняя переставляемая по высоте дверная полка
- 1 контейнер для овощей
- 1 полка для бутылок без фиксатора
- Контейнер MultiBox для сливочного масла, сыра и льда
- Большая стеклянная полка-поднос
- Тип вентиляции: Вентилятор в цоколе

ОБОРУДОВАНИЕ МОРОЗИЛЬНОГО ОТДЕЛЕНИЯ

- Отделение для замораживания: 1 дверца

ТЕХНИЧЕСКИЕ ХАРАКТЕРИСТИКИ

- Расход электроэнергии кВтч/24 ч: **0,39 кВтч**
- Ориентировочное годовое потребление электроэнергии: **142 кВтч**
- Уровень шума: **39 дБ (А) относительно 1 пВт**
- Габаритные размеры (вхшхг): **82 x 59,6 x 54,5 см**
- Монтажные размеры (вхшхг): **82-90 x 60 x 55 см**

RIU 6092 AW

ВСТРАИВАЕМЫЙ ПОД
СТОЛЕШНИЦУ ОДНОКАМЕРНЫЙ
ХОЛОДИЛЬНИК

- Цвет: Белый
- Открывание дверцы: влево/вправо
- Материал дверцы: Металлическая дверца
- Крепление дверцы: Жесткое крепление мебельных фасадов
- Климатический класс: **SN, N, ST**

ОПИСАНИЕ

- 1 компрессор
- Общий объем брутто/нетто: **144 / 143 л**
- Объем брутто/нетто х/о: **144 / 143 л**

УПРАВЛЕНИЕ

- Механическое управление

- Боковое светодиодное освещение
- 3 стеклянные полки
- Дверные полки: 1 переставляемая дверная полка, 1 верхняя переставляемая по высоте дверная полка
- 1 контейнер для овощей
- 1 полка для бутылок без фиксатора
- Контейнер MultiBox для сливочного масла, сыра и льда
- Большая стеклянная полка-поднос
- Тип вентиляции: Вентилятор в цоколе

- Расход электроэнергии кВтч/24 ч: **0,25 кВтч**
- Ориентировочное годовое потребление электроэнергии: **93 кВтч**
- Уровень шума: **36 дБ (А) относительно 1 пВт**
- Габаритные размеры (вхшхг): **82 x 59,6 x 54,5 см**
- Монтажные размеры (вхшхг): **82-90 x 60 x 55 см**



GDFN 5182 A1
ВСТРАИВАЕМЫЙ
МОРОЗИЛЬНЫЙ ШКАФ
Gorenje+



- Цвет: Белый
- Открывание дверцы: влево/вправо
- Крепление дверцы: Жесткое крепление мебельных фасадов, шарнир с доводчиком
- Климатический класс: **SN, N, ST, T**

ОПИСАНИЕ

- Общий объем брутто/нетто: **235 / 212 л**
- Мощность замораживания: **10 кг/24 ч**
- Время поддержания температуры при отключении электроэнергии: **12 ч**

УПРАВЛЕНИЕ

- Цифровой дисплей
- Автоматическое размораживание морозильного отделения
- NoFrost
- Цифровой индикатор для морозильного отделения
- FastFreeze: быстрое замораживание
- Быстрое замораживание Smart FastFreeze
- Звуковой сигнал об открытой дверце
- Звуковой и белый световой сигнал о превышении температуры в м/о

ОБОРУДОВАНИЕ ХОЛОДИЛЬНОГО ОТДЕЛЕНИЯ

- Светодиодное освещение
- 7 стеклянных полок
- Увеличенный ящик SpaceBox (38 л)
- Отделение для замораживания: 1 отделение с откидной крышкой, 7 ящиков

ТЕХНИЧЕСКИЕ ХАРАКТЕРИСТИКИ

- Расход электроэнергии кВтч/24 ч: **0,66 кВтч**
- Ориентировочное годовое потребление электроэнергии: **243 кВтч**
- Уровень шума: **39 дБ (А) относительно 1 пВт**
- Габаритные размеры (вхшхг): **177,2 × 55,5 × 54,5 см**
- Монтажные размеры (вхшхг): **177,5-178 × 56-57 × 56 см**



FNI 4181 E1
ВСТРАИВАЕМЫЙ
МОРОЗИЛЬНЫЙ ШКАФ
Линия Essential



- Цвет: Белый
- Открывание дверцы: Открывание дверцы: влево/вправо
- Крепление дверцы: Слайдерное крепление мебельных фасадов
- Климатический класс: **SN, N, ST, T**

- Общий объем брутто/нетто: **235 / 212 л**
- Мощность замораживания: **10 кг/24 ч**
- Время поддержания температуры при отключении электроэнергии: **12 ч**

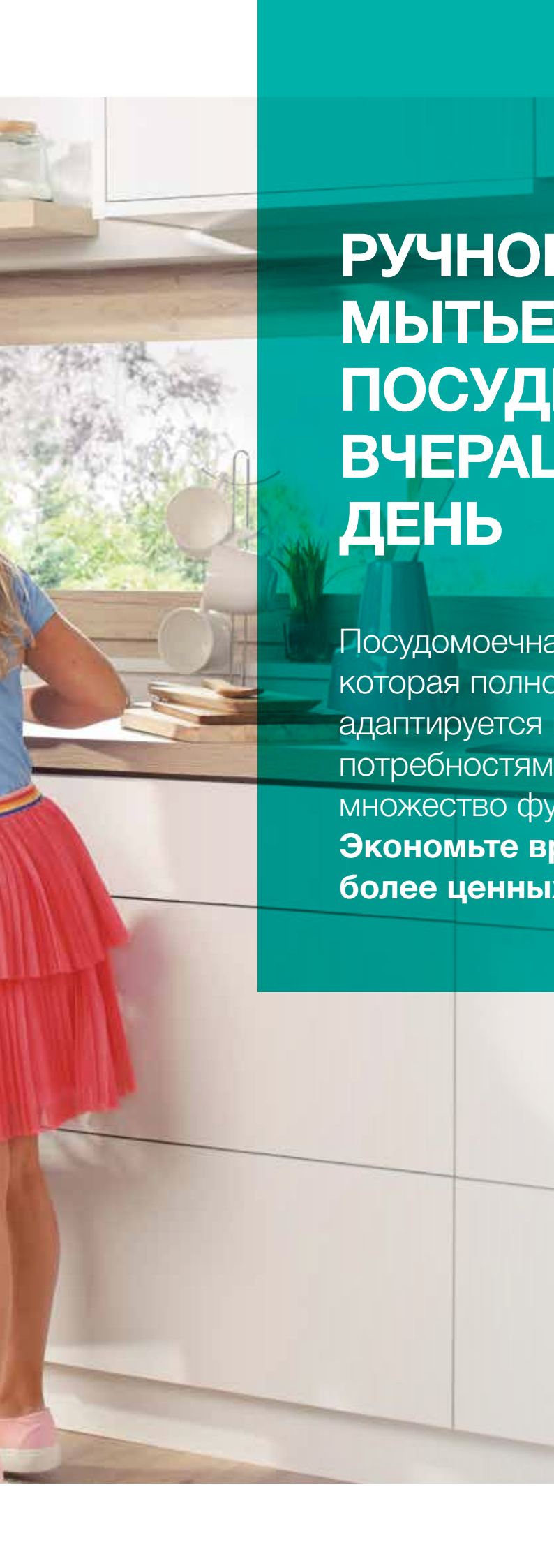
- Цифровой дисплей
- Автоматическое размораживание морозильного отделения
- NoFrost
- Цифровой индикатор для морозильного отделения
- FastFreeze: быстрое замораживание
- Мигающее текстовое сообщение «do»
- Мигающий индикатор об открытой дверце
- Индикация о превышении температуры в морозильном отделении — мигающая температура

- Светодиодное освещение
- 7 стеклянных полок
- Увеличенный ящик SpaceBox (38 л)
- Отделение для замораживания: 1 отделение с откидной крышкой, 7 ящиков

- Расход электроэнергии кВтч/24 ч: **0,85 кВтч**
- Ориентировочное годовое потребление электроэнергии: **310 кВтч**
- Уровень шума: **41 дБ (А) относительно 1 пВт**
- Габаритные размеры (вхшхг): **177,2 × 54 × 54,5 см**
- Монтажные размеры (вхшхг): **177,5-178 × 56-57 × 56 см**







РУЧНОЕ МЫТЬЕ ПОСУДЫ — ВЧЕРАШНИЙ ДЕНЬ

Посудомоечная машина, которая полностью адаптируется к вашим потребностям и имеет множество функций.

Экономьте время для более ценных моментов.



ПРОФЕССИОНАЛЬНО ВЫПОЛНЯЮТ РАБОТУ ЗА ВАС

Smartflex ПОСУДОМОЕЧНЫЕ
МАШИНЫ

Посудомоечные машины Gorenje созданы для современного стиля жизни. Адаптивные и просторные, с удобной внутренней камерой и широким набором функций, они полностью соответствуют вашим потребностям. Корзины для посуды оснащены подвижными элементами, которые позволяют регулировать их положение и значительно облегчают загрузку посуды. Эффективные программы, автоматическое открывание дверцы в конце цикла мытья, низкое потребление энергии и воды — все это делает качественные и бесшумные посудомоечные машины незаменимыми семейными помощниками.

Созданы, чтобы снять нагрузку с ваших плеч.

ПОМЕСТИТСЯ ВСЯ ПОСУДА, ДАЖЕ ПОСЛЕ БОЛЬШОГО ПРАЗДНИКА

ЗАГРУЗИТЕ
И
ЗАБУДЬТЕ!



16 комплектов посуды

В посудомоечных машинах SmartFlex хватит места для всей вашей посуды. Три корзины для посуды позволяют одновременно мыть до 16-ти столовых комплектов. Многофункциональная моечная камера машины позволяет загружать любые объемы посуды. Это делает использование устройства максимально простым и способствует достижению превосходных результатов мытья.




Корзина для столовых приборов SmartFlex

Максимальное удобство при мытье столовых приборов

Корзина для столовых приборов SmartFlex обеспечивает чрезвычайную гибкость при мытье. В зависимости от потребностей можно использовать целую корзину или разделить ее на две части и разместить их в нижней корзине отдельно. Благодаря этому в посудомоечной машине можно разместить значительно больше тарелок, кастрюль и сковород.



НА 30% БОЛЬШЕ ЭФФЕКТИВНОСТЬ МЫТЬЯ



Третий разбрызгиватель

Благодаря дополнительному разбрызгивателю вода проникает в самые удаленные уголки моечной камеры, улучшая результаты мытья до 30%. Посуда и столовые приборы будут всегда тщательно вымыты.

НА 30%
ЛУЧШЕ
РЕЗУЛЬТАТ



Корзины по размеру

Продуманная
КОМПОНОВКА



Система MultiClack

Найдется место для любой кастрюли

Простая двух- или трехуровневая система установки корзин позволяет размещать даже самые большие кастрюли и тарелки и обеспечивает возможность организовывать внутреннее пространство посудомоечной машины в соответствии с вашими потребностями.



Слайдерная дверца

Посудомоечная машина, созданная для вашей кухни


Специальный слайдерный механизм дверцы позволяет установить посудомоечную машину в кухонном шкафу любого типа, независимо от высоты декоративной панели и типа кухонного цоколя. Кроме того, благодаря встроенному антисифону посудомоечную машину можно установить на эргономичной высоте. И никаких зазоров под дверью!



SmartControl

Контроль и точность

Управлять посудомоечной машиной стало еще проще. Все элементы управления расположены на эргономичной панели в порядке слева направо. На всех посудомоечных машинах установлен белый ЖК-дисплей, а некоторые модели также оснащены сенсорным управлением. Всего одно прикосновение — и посудомоечная машина начнет работу.



Индикатор хода программы

Постоянный контроль

Специальный светодиодный индикатор в нижней части двери посудомоечной машины постоянно показывает текущую фазу программы. Таким образом, вы всегда будете знать, работает машина или цикл мытья уже завершен.



AUTO
programmes

Программа «Авто»

Чистая посуда независимо от количества

Иногда нужно просто сполоснуть стаканы, а иногда — вымыть гору посуды после воскресного обеда. Усовершенствованная технология на основе датчиков подберет соответствующие параметры мытья при оптимальном расходе воды и электроэнергии. Специальные программы для стеклянной посуды или интенсивного мытья не понадобятся, ведь **программа «Авто»** адаптируется к любым вашим потребностям.



**ЧИСТЫЕ
БОКАЛЫ ЗА
СЧИТАНЫЕ
МИНУТЫ**



**SpeedWash 15 минут: быстрое
мытьё за 15 минут**

С функцией быстрого мытья вам не нужно спешить


Представьте, что вы устроили грандиозную вечеринку, а посуда после основного угощения моется, пока вы подаете десерт. Быстрая часовая программа с функцией сокращения цикла SpeedWash позволяет вымыть посуду всего за 15 минут. Это очень удобно, если после масштабной вечеринки осталось много грязной посуды.



**QuickIntensive: быстрая
интенсивная программа**

Быстрое ежедневное мытьё

Оптимизируя все фазы цикла мойки, посудомоечные машины SmartFlex справляются с работой всего за 90 минут. Это означает, что полностью загруженная машина идеально вымоет и высушит посуду быстрее, чем вы это сделаете вручную, и потратит гораздо меньше воды и электроэнергии.



ЭкстраГигиена

Всегда чистые детские бутылочки

Программа, похожая на процесс стерилизации, разработана для пользователей, которым требуется дополнительная уверенность в том, что посуда действительно безупречно чистая, в частности для семей с младенцами и маленькими детьми. Эта функция продлевает время мытья и увеличивает температуру воды на 5°C при использовании программ «Эко» или «Универсальная». В сочетании с программой «Интенсивная» обеспечивает температуру 75°C, что достаточно для уничтожения большинства бактерий.



Программа «1 час»

Эффективно и быстро

Эффективная и быстрая программа для ежедневного использования, когда нужно помыть посуду со слегка засохшими остатками пищи. Благодаря функции SpeedWash программу можно сократить всего до 15 минут.



Программа «Деликатная»

Бережное мытье хрустальных изделий

Благодаря специальной программе для стеклянной посуды посудомоечные машины SmartFlex от Gorenje бережно заботятся о всей вашей посуде. Благодаря низкой температуре мытья программу безопасно использовать даже для хрустальных изделий.


ПОЛНОСТЬЮ СУХАЯ ПОСУДА

БЕЗ ДОПОЛ-
НИТЕЛЬНОГО
РАСХОДА
ЭНЕРГИИ



TotalDry

После завершения программы дверца посудомоечной машины автоматически приоткрывается, чтобы выпустить накопившийся пар. Таким образом, в машину поступает свежий воздух, обеспечивая полное высыхание как стеклянной, так и пластиковой посуды. Благодаря этому посуда сохнет быстро, а устройство не потребляет лишней электроэнергии.



Экстрасушка

Всегда сухая посуда

Отличная сушка посуды. Эта функция повышает температуру окончательного ополаскивания, чтобы обеспечить идеальную сушку даже пластиковой посуды.



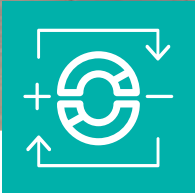
Расход воды 6,9 литра

Экономия воды и времени

При мытье посуды вручную на 12 стандартных столовых комплектов уходит до 100 литров чистой воды. Если использовать посудомоечную машину, то расход за цикл мытья сокращается в 10 раз. Наши топовые модели оснащены специальным резервуаром, который снижает расход воды до 6,9 л воды на цикл мытья.



ТИХИЙ
ЭФФЕКТИВНЫЙ
НАДЕЖНЫЙ



Inverter PowerDrive

Невероятная мощность, высокая эффективность
Мощный инверторный мотор Inverter PowerDrive с регулируемой скоростью обеспечивает высокую производительность, тихую работу, долгий срок службы, а также снижает потребление электроэнергии.



Ночная программа

Тихое мытье всего при 37 дБ

Во время работы этой программы уровень шума всего 37 дБ — это тише, чем в библиотеке. Ничто не нарушит ваш сон, а утром посуда будет чистой.



SuperSilent

Тише шепота

Уровень шума при работе посудомоечных машин SmartFlex составляет 39 дБ, что сравнимо с шепотом. Тихая работа достигается благодаря использованию специальной звукоизоляции, эффективного мотора, высококачественных материалов и инновационных решений.



GV 672C62

ПОЛНОСТЬЮ ВСТРАИВАЕМАЯ ПОСУДОМОЕЧНАЯ МАШИНА

Линия Superior



ОПИСАНИЕ

- Макс. температура воды на заливе: **70 °C**
- Инверторный мотор

УПРАВЛЕНИЕ

- Индикатор ВКЛ./ВЫКЛ.
- Сенсорное управление

ПРОГРАММЫ

- Температурные режимы: **70, 65, 55, 45, 35 °C**
- **5** программ: Автоматическая; Интенсивная; Эко; 1 час; Ночная
- Запоминание последних настроек

ХАРАКТЕРИСТИКИ

- **16** стандартных комплектов посуды
- Функция «Быстрое мытье» (4 дополнительные программы мытья)
- TotalDry: автоматическое открывание дверцы
- ЭкстраГигиена // Программа «Самоочистка» // Функция «3 в 1» // Светодиодный индикатор хода программы // Световая индикация завершения цикла на панели управления // Звуковая индикация завершения цикла // Слайдерная дверца // Отсрочка старта до 24 часов

ОБОРУДОВАНИЕ

- Количество корзин: **3** // Регулируемая по высоте верхняя корзина // MultiClack: механизм регулировки верхней корзины по высоте // **5** уровней разбрызгивания воды // Количество разбрызгивателей: **3** // Самоочистка фильтра // Верхняя корзина: Крупная сетка корзины; Ручка с пластиковым логотипом; Складная полка для чашек левая; Складная полка для чашек правая; Держатель для ножей; Складной держатель для стаканов; Складной держатель для тарелок // Нижняя корзина: Крупная сетка корзины; Ручка с логотипом из нержавеющей стали; Складные/раздельные задние держатели тарелок // Верхний лоток: С телескопическими направляющими

БЕЗОПАСНОСТЬ

- Полный AquaStop // Сервисная диагностика // Бак из нержавеющей стали

ТЕХНИЧЕСКИЕ ХАРАКТЕРИСТИКИ

- Габаритные размеры (вхшхг): **81,7 × 59,6 × 55,6 см**
- Монтажные размеры (вхшхг): **82 × 60 × 57 см**
- Регулировка высоты: **70 мм**

ДАННЫЕ О РАСХОДЕ (IEC СТАНДАРТ EN 50242)

- Расход воды: **6,9 л**
- Потребление электроэнергии — Нормальная программа: **0,73 кВтч**
- Расход воды за год: **1932 л**
- Уровень шума: **39 дБ(A)re1pW**



GV 671C60

ПОЛНОСТЬЮ ВСТРАИВАЕМАЯ ПОСУДОМОЕЧНАЯ МАШИНА

Линия Advanced



ОПИСАНИЕ

- Макс. температура воды на заливе: **70 °C**
- Инверторный мотор

УПРАВЛЕНИЕ

- Индикатор ВКЛ./ВЫКЛ.
- Кнопочная панель управления с дисплеем

ПРОГРАММЫ

- Температурные режимы: **70, 65, 55, 45, 35 °C**
- **5** программ: Автоматическая; Интенсивная; Эко; Программа для хрупкого стекла; 1 час
- Запоминание последних настроек

ХАРАКТЕРИСТИКИ

- **16** стандартных комплектов посуды
- Функция «Быстрое мытье» (4 дополнительные программы мытья)
- TotalDry: автоматическое открывание дверцы
- ЭкстраГигиена
- Программа «Самоочистка»
- Функция «3 в 1»
- Световая индикация завершения цикла на панели управления
- Отсрочка старта до 24 часов

ОБОРУДОВАНИЕ

- Количество корзин: **3** // Регулируемая по высоте верхняя корзина // MultiClack: механизм регулировки верхней корзины по высоте // **5** уровней разбрызгивания воды // Количество разбрызгивателей: **3** // Самоочистка фильтра // Верхняя корзина: Крупная сетка корзины; Ручка с пластиковым логотипом; Складная полка для чашек левая; Складная полка для чашек правая; Держатель для ножей; Складной держатель для стаканов; Складной держатель для тарелок // Нижняя корзина: Крупная сетка корзины; Ручка с логотипом из нержавеющей стали; Складные/раздельные задние держатели тарелок // Верхний лоток: С телескопическими направляющими

БЕЗОПАСНОСТЬ

- Полный AquaStop // Сервисная диагностика // Бак из нержавеющей стали

ТЕХНИЧЕСКИЕ ХАРАКТЕРИСТИКИ

- Габаритные размеры (вхшхг): **81,7 × 59,6 × 55,6 см**
- Монтажные размеры (вхшхг): **82 × 60 × 57 см**
- Регулировка высоты: **70 мм**

ДАННЫЕ О РАСХОДЕ

- Расход воды: **9,6 л**
- Потребление электроэнергии — Нормальная программа: **0,76 кВтч**
- Расход воды за год: **2688 л**
- Уровень шума: **42 дБ(A)re1pW**



GV 662D60

ПОЛНОСТЬЮ ВСТРАИВАЕМАЯ ПОСУДОМОЕЧНАЯ МАШИНА

Линия Superior



ОПИСАНИЕ	<ul style="list-style-type: none"> - Макс. температура воды на заливе: 70 °C - Асинхронный однофазный мотор
УПРАВЛЕНИЕ	<ul style="list-style-type: none"> - Индикатор ВКЛ./ВЫКЛ. - Сенсорное управление
ПРОГРАММЫ	<ul style="list-style-type: none"> - Температурные режимы: 70, 65, 55, 45, 35 °C - 5 программ: Автоматическая; Интенсивная; Эко; Хрупкое стекло; 1 час - Запоминание последних настроек
ХАРАКТЕРИСТИКИ	<ul style="list-style-type: none"> - 16 стандартных комплектов посуды - Функция «Быстрое мытье» (4 дополнительные программы мытья) - TotalDry: автоматическое открывание дверцы - ЭкстраГигиена - Программа «Самоочистка» - Функция «3 в 1» - Светодиодный индикатор хода программы - Индикация завершения цикла: Световой и звуковой сигнал // Отсрочка старта до 24 часов
ОБОРУДОВАНИЕ	<ul style="list-style-type: none"> - Количество корзин: 3 // Регулируемая по высоте верхняя корзина // MultiClack: механизм регулировки верхней корзины по высоте // 5 уровней разбрызгивания воды // Количество разбрызгивателей: 3 // Самоочистка фильтра - Верхняя корзина: Крупная сетка корзины; Складная полка для чашек левая; Складная полка для чашек правая; Фиксированные держатели тарелок; Фиксированные держатели стаканов; Подставка для ножей // Нижняя корзина: Крупная сетка корзины; Складные/раздельные задние держатели тарелок - Верхний лоток: С телескопическими направляющими; Ручка
БЕЗОПАСНОСТЬ	<ul style="list-style-type: none"> - Полный AquaStop // Сервисная диагностика // Бак из нержавеющей стали
ТЕХНИЧЕСКИЕ ХАРАКТЕРИСТИКИ	<ul style="list-style-type: none"> - Габаритные размеры (вхшхг): 81,7 × 59,6 × 55,6 см - Монтажные размеры (вхшхг): 82 × 60 × 57 см - Регулировка высоты: 70 мм
ДААННЫЕ О РАСХОДЕ (IEC СТАНДАРТ EN 50242)	<ul style="list-style-type: none"> - Расход воды на цикл: 11 л - Потребление электроэнергии — Нормальная программа: 0,85 кВтч - Расход воды за год: 3080 л - Уровень шума: 45 дБ (А) относительно 1 пВт



GV 661C60

ПОЛНОСТЬЮ ВСТРАИВАЕМАЯ ПОСУДОМОЕЧНАЯ МАШИНА

Линия Advanced



ОПИСАНИЕ	<ul style="list-style-type: none"> - Макс. температура воды на заливе: 70 °C - Инверторный мотор
УПРАВЛЕНИЕ	<ul style="list-style-type: none"> - Индикатор ВКЛ./ВЫКЛ. - Кнопочная панель управления с дисплеем
ПРОГРАММЫ	<ul style="list-style-type: none"> - Температурные режимы: 70, 65, 55, 45, 35 °C - 5 программ: Автоматическая; Интенсивная; Эко; Хрупкое стекло; 1 час - Запоминание последних настроек
ХАРАКТЕРИСТИКИ	<ul style="list-style-type: none"> - 16 стандартных комплектов посуды - Функция «Быстрое мытье» (4 дополнительные программы мытья) - TotalDry: автоматическое открывание дверцы - ЭкстраГигиена - Программа «Самоочистка» - Функция «3 в 1» - Индикация завершения цикла: Индикация End на дисплее - Отсрочка старта до 24 часов
ОБОРУДОВАНИЕ	<ul style="list-style-type: none"> - Количество корзин: 3 // Регулируемая по высоте верхняя корзина // MultiClack: механизм регулировки верхней корзины по высоте // Количество уровней разбрызгивания воды: 5 уровней разбрызгивания воды // Количество разбрызгивателей: 3 // Самоочистка фильтра // Верхняя корзина: Крупная сетка корзины; Складная полка для чашек левая; Складная полка для чашек правая; Фиксированные держатели тарелок; Фиксированные держатели стаканов; Подставка для ножей // Нижняя корзина: Крупная сетка корзины; Складные/раздельные задние держатели тарелок - Верхний лоток: С телескопическими направляющими; Ручка
БЕЗОПАСНОСТЬ	<ul style="list-style-type: none"> - Полный AquaStop // Сервисная диагностика // Бак из нержавеющей стали
ТЕХНИЧЕСКИЕ ХАРАКТЕРИСТИКИ	<ul style="list-style-type: none"> - Габаритные размеры (вхшхг): 81,7 × 59,6 × 55,6 см - Монтажные размеры (вхшхг): 82 × 60 × 57 см - Регулировка высоты: 70 мм
ДААННЫЕ О РАСХОДЕ (IEC СТАНДАРТ EN 50242)	<ul style="list-style-type: none"> - Расход воды на цикл: 9,6 л - Потребление электроэнергии — Нормальная программа: 0,76 кВтч - Расход воды за год: 2688 л - Уровень шума: 44 дБ (А) относительно 1 пВт



GV 661D60

ПОЛНОСТЬЮ ВСТРАИВАЕМАЯ ПОСУДОМОЕЧНАЯ МАШИНА

Линия Advanced



ОПИСАНИЕ

- Макс. температура воды на заливе: **70 °C**
- Асинхронный однофазный мотор

УПРАВЛЕНИЕ

- Индикатор ВКЛ./ВЫКЛ.
- Кнопочная панель управления с дисплеем

ПРОГРАММЫ

- Температурные режимы: **70, 65, 55, 45, 35 °C**
- **5** программ: Автоматическая; Интенсивная; Эко; Хрупкое стекло; 1 час
- Запоминание последних настроек

ХАРАКТЕРИСТИКИ

- **16** стандартных комплектов посуды
- Функция «Быстрое мытье» (4 дополнительные программы мытья)
- TotalDry: автоматическое открывание дверцы
- ЭкстраГигиена
- Программа «Самоочистка»
- Функция «3 в 1»
- Индикация завершения цикла: Индикация End на дисплее
- Отсрочка старта до 24 часов

ОБОРУДОВАНИЕ

- Количество корзин: **3** // Регулируемая по высоте верхняя корзина // MultiClack: механизм регулировки верхней корзины по высоте // Количество уровней разбрызгивания воды: **5** уровней разбрызгивания воды // Количество разбрызгивателей: **3** // Самоочистка фильтра // Верхняя корзина: Крупная сетка корзины; Складная полка для чашек левая; Складная полка для чашек правая; Фиксированные держатели тарелок; Фиксированные держатели стаканов; Подставка для ножей // Нижняя корзина: Крупная сетка корзины; Складные/раздельные задние держатели тарелок // Верхний лоток: С телескопическими направляющими; Ручка

БЕЗОПАСНОСТЬ

- Полный AquaStop // Сервисная диагностика // Бак из нержавеющей стали

ТЕХНИЧЕСКИЕ ХАРАКТЕРИСТИКИ

- Габаритные размеры (вхшхг): **81,7 × 59,6 × 55,6 см**
- Монтажные размеры (вхшхг): **82 × 60 × 57 см**
- Регулировка высоты: **70 мм**

ДАННЫЕ О РАСХОДЕ (IEC СТАНДАРТ EN 50242)

- Расход воды на цикл: **11 л**
- Потребление электроэнергии — Нормальная программа: **0,85 кВтч**
- Расход воды за год: **3080 л**
- Уровень шума: **45 дБ (A) относительно 1 пВт**



GV 631D60

ПОЛНОСТЬЮ ВСТРАИВАЕМАЯ ПОСУДОМОЕЧНАЯ МАШИНА

Линия Advanced



ОПИСАНИЕ

- Макс. температура воды на заливе: **60 °C**
- Асинхронный однофазный мотор

УПРАВЛЕНИЕ

- Индикатор ВКЛ./ВЫКЛ.
- Кнопочная панель управления с дисплеем

ПРОГРАММЫ

- Температурные режимы: **70, 65, 55, 45, 35 °C**
- **5** программ: Автоматическая; Интенсивная; Эко; Программа для хрупкого стекла; 1 час
- Запоминание последних настроек

ХАРАКТЕРИСТИКИ

- **13** стандартных комплектов посуды
- Функция «Быстрое мытье» (4 дополнительные программы мытья)
- TotalDry: автоматическое открывание дверцы
- ЭкстраГигиена // Программа «Самоочистка»
- Функция «3 в 1»
- Световая индикация завершения цикла на панели управления
- Отсрочка старта до 24 часов

ОБОРУДОВАНИЕ

- Количество корзин: **2**
- Регулируемая по высоте верхняя корзина
- MultiClack: механизм регулировки верхней корзины по высоте // **4** уровня разбрызгивания воды // Количество разбрызгивателей: **2** // Самоочистка фильтра // Верхняя корзина: Крупная сетка корзины; Складная полка для чашек левая; Фиксированные держатели тарелок; Фиксированные держатели стаканов; Держатель для ножей // Нижняя корзина: Крупная сетка корзины; Фиксированные держатели тарелок; Корзина для столовых приборов

БЕЗОПАСНОСТЬ

- Полный AquaStop // Сервисная диагностика // Бак из нержавеющей стали

ТЕХНИЧЕСКИЕ ХАРАКТЕРИСТИКИ

- Габаритные размеры (вхшхг): **81,7 × 59,6 × 55,6 см**
- Монтажные размеры (вхшхг): **82 × 60 × 57 см**
- Регулировка высоты: **70 мм**

ДАННЫЕ О РАСХОДЕ

- Расход воды: **9,9 л**
- Потребление электроэнергии — Нормальная программа: **0,77 кВтч**
- Расход воды за год: **2772 л**
- Уровень шума: **47 дБ(A)re1pW**



GV 631E60

ПОЛНОСТЬЮ ВСТРАИВАЕМАЯ ПОСУДОМОЕЧНАЯ МАШИНА

Линия Advanced



ОПИСАНИЕ	<ul style="list-style-type: none"> - Макс. температура воды на заливе: 70 °C - Асинхронный однофазный мотор
УПРАВЛЕНИЕ	<ul style="list-style-type: none"> - Индикатор ВКЛ./ВЫКЛ. - Кнопочная панель управления с дисплеем
ПРОГРАММЫ	<ul style="list-style-type: none"> - Температурные режимы: 70, 60, 55, 35 °C - 5 программ: Интенсивная; Эко; Ежедневная; Хрупкое стекло; 1 час - Тестовая программа: 3 - Запоминание последних настроек
ХАРАКТЕРИСТИКИ	<ul style="list-style-type: none"> - 13 стандартных комплектов посуды - Функция «Быстрое мытье» (4 дополнительные программы мытья) - ExtraDry: экстрасушка - ЭкстраГигиена - Программа «Самоочистка» - Функция «3 в 1» // Индикация завершения цикла: Индикация End на дисплее // Отсрочка старта до 24 часов
ОБОРУДОВАНИЕ	<ul style="list-style-type: none"> - Количество корзин: 2 // Регулируемая по высоте верхняя корзина - Регулируемая по высоте верхняя корзина // MultiClack: механизм регулировки верхней корзины по высоте // Количество уровней разбрызгивания воды: 4 уровня разбрызгивания воды // Количество разбрызгивателей: 2 // Самоочистка фильтра // Верхняя корзина: Крупная сетка корзины; Складная полка для чашек левая; Фиксированные держатели тарелок; Фиксированные держатели стаканов; Подставка для ножей // Нижняя корзина: Крупная сетка корзины; Фиксированные держатели тарелок; Корзина для столовых приборов
БЕЗОПАСНОСТЬ	<ul style="list-style-type: none"> - Полный AquaStop // Сервисная диагностика // Бак из нержавеющей стали
ТЕХНИЧЕСКИЕ ХАРАКТЕРИСТИКИ	<ul style="list-style-type: none"> - Габаритные размеры (вхшхг): 81,7 × 59,6 × 55,6 см - Монтажные размеры (вхшхг): 82 × 60 × 57 см - Регулировка высоты: 70 мм
ДАННЫЕ О РАСХОДЕ (IEC СТАНДАРТ EN 50242)	<ul style="list-style-type: none"> - Расход воды на цикл: 9,9 л - Потребление электроэнергии — Нормальная программа: 0,93 кВтч - Расход воды за год: 2772 л - Уровень шума: 47 дБ (A) относительно 1 пВт



GV 62212

ПОЛНОСТЬЮ ВСТРАИВАЕМАЯ ПОСУДОМОЕЧНАЯ МАШИНА

Линия Essential



ОПИСАНИЕ	<ul style="list-style-type: none"> - Макс. температура воды на заливе: 60 °C - Асинхронный однофазный мотор
УПРАВЛЕНИЕ	<ul style="list-style-type: none"> - Индикатор ВКЛ./ВЫКЛ. - Кнопочная панель управления с дисплеем
ПРОГРАММЫ	<ul style="list-style-type: none"> - Температурные режимы: 65, 60, 55, 50, 40 °C - 6 программ: Нормальная; Быстрая; Интенсивная; Быстрая интенсивная; Эко; Деликатная - Тестовая программа: 3
ХАРАКТЕРИСТИКИ	<ul style="list-style-type: none"> - 14 стандартных комплектов посуды - 1/2 загрузки - Звуковая индикация завершения цикла
ОБОРУДОВАНИЕ	<ul style="list-style-type: none"> - Количество корзин: 3 - MultiClack: механизм регулировки верхней корзины по высоте - Корзина с ручкой - 5 уровней разбрызгивания воды - Количество разбрызгивателей: 3 - Самоочистка фильтра
БЕЗОПАСНОСТЬ	<ul style="list-style-type: none"> - Полный AquaStop // Сервисная диагностика // Бак из нержавеющей стали
ТЕХНИЧЕСКИЕ ХАРАКТЕРИСТИКИ	<ul style="list-style-type: none"> - Габаритные размеры (вхшхг): 81,5 × 59,8 × 55 см - Монтажные размеры (вхшхг): 82 × 60 × 58 см - Регулировка высоты: 50 мм
ДАННЫЕ О РАСХОДЕ (IEC СТАНДАРТ EN 50242)	<ul style="list-style-type: none"> - Расход воды на цикл: 11 л - Потребление электроэнергии — Нормальная программа: 0,913 кВтч - Расход воды за год: 3080 л - Уровень шума: 47 дБ (A) относительно 1 пВт



GV 620E10

ПОЛНОСТЬЮ ВСТРАИВАЕМАЯ ПОСУДОМОЕЧНАЯ МАШИНА

Линия Essential



ОПИСАНИЕ

- Макс. температура воды на заливе: **60 °C**
- Асинхронный однофазный мотор

УПРАВЛЕНИЕ

- Индикатор ВКЛ./ВЫКЛ.
- Кнопочная панель управления со светодиодной индикацией

ПРОГРАММЫ

- Температурные режимы: **60, 45, 35 °C**
- 5 программ: Быстрая; Интенсивная; Эко; Замачивание; Ежедневная
- Тестовая программа: **3**

ХАРАКТЕРИСТИКИ

- **14** стандартных комплектов посуды
- 1/2 загрузки
- Функция «3 в 1»
- Звуковая индикация завершения цикла

ОБОРУДОВАНИЕ

- Количество корзин: **3**
- Ручная регулировка верхней корзины по высоте
- Складные держатели тарелок
- 5 уровней разбрызгивания воды
- Количество разбрызгивателей: **3**
- Самоочистка фильтра

БЕЗОПАСНОСТЬ

- Полный AquaStop
- Сервисная диагностика
- Бак из нержавеющей стали

ТЕХНИЧЕСКИЕ ХАРАКТЕРИСТИКИ

- Габаритные размеры (вхшхг): **81,5 × 59,8 × 55 см**
- Монтажные размеры (вхшхг): **82 × 60 × 56 см**
- Регулировка высоты: **50 мм**

ДАННЫЕ О РАСХОДЕ (IEC СТАНДАРТ EN 50242)


- Расход воды: **11 л**
- Потребление электроэнергии — Нормальная программа: **0,93 кВтч**
- Расход воды за год: **3080 л**
- Уровень шума: **47 дБ(А)re1pW**



GV 62040

ПОЛНОСТЬЮ ВСТРАИВАЕМАЯ ПОСУДОМОЕЧНАЯ МАШИНА

Линия Advanced



- Макс. температура воды на заливе: **60 °C**
- Асинхронный однофазный мотор

- Индикатор ВКЛ./ВЫКЛ.
- Кнопочная панель со светодиодной индикацией

- Температурные режимы: **60, 44, 40 °C**
- 5 программ: Быстрая; Интенсивная; Эко; Замачивание; Ежедневная
- Тестовая программа: **3**

- **13** стандартных комплектов посуды
- Звуковая индикация завершения цикла
- Отсрочка старта на 3/6/9 часов

- Количество корзин: **2**
- Ручная регулировка верхней корзины по высоте
- Складные держатели тарелок
- 4 уровня разбрызгивания воды
- Количество разбрызгивателей: **2**
- Самоочистка фильтра

- Полный AquaStop
- Сервисная диагностика
- Бак из нержавеющей стали

- Габаритные размеры (вхшхг): **81,5 × 59,6 × 55,8 см**
- Монтажные размеры (вхшхг): **82 × 60 × 56 см**
- Регулировка высоты: **50 мм**


- Расход воды: **11 л**
- Потребление электроэнергии — Нормальная программа: **0,936 кВтч**
- Расход воды за год: **3080 л**
- Уровень шума: **47 дБ (А) относительно 1 пВт**



GV 61212

ПОЛНОСТЬЮ ВСТРАИВАЕМАЯ ПОСУДОМОЕЧНАЯ МАШИНА

Линия Essential



ОПИСАНИЕ	<ul style="list-style-type: none"> - Макс. температура воды на заливе: 60 °C - Асинхронный однофазный мотор
УПРАВЛЕНИЕ	<ul style="list-style-type: none"> - Индикатор ВКЛ./ВЫКЛ. - Кнопочная панель управления со светодиодной индикацией
ПРОГРАММЫ	<ul style="list-style-type: none"> - Температурные режимы: 65, 60, 55, 50, 40 °C - 6 программ: Нормальная; Быстрая; Интенсивная; Быстрая интенсивная; Эко; Деликатная - Тестовая программа: 3
ХАРАКТЕРИСТИКИ	<ul style="list-style-type: none"> - 13 стандартных комплектов посуды - 1/2 загрузки - Звуковая индикация завершения цикла
ОБОРУДОВАНИЕ	<ul style="list-style-type: none"> - Количество корзин: 2 - Корзина с ручкой - 4 уровня разбрызгивания воды - Количество разбрызгивателей: 2 - Самоочистка фильтра
БЕЗОПАСНОСТЬ	<ul style="list-style-type: none"> - Полный AquaStop - Сервисная диагностика - Бак из нержавеющей стали
ТЕХНИЧЕСКИЕ ХАРАКТЕРИСТИКИ	<ul style="list-style-type: none"> - Габаритные размеры (вхшхг): 81,5 x 59,8 x 55 см - Монтажные размеры (вхшхг): 82 x 60 x 58 см - Регулировка высоты: 50 мм
ДАнные О РАСХОДЕ (ЕС СТАНДАРТ EN 50242)	<ul style="list-style-type: none"> - Расход воды на цикл: 11 л - Потребление электроэнергии — Нормальная программа: 0,923 кВтч - Расход воды за год: 3080 л - Уровень шума: 47 дБ (A) относительно 1 пВт



GV 572D10

ПОЛНОСТЬЮ ВСТРАИВАЕМАЯ ПОСУДОМОЕЧНАЯ МАШИНА

Линия Superior



ОПИСАНИЕ

- Макс. температура воды на заливе: 60 °С
- Инверторный мотор

УПРАВЛЕНИЕ

- Индикатор ВКЛ./ВЫКЛ.
- Сенсорное управление

ПРОГРАММЫ

- Температурные режимы: **60, 55, 45, 35 °С**
- 5 программ: Автоматическая, интенсивная, эко, программа для хрупкого стекла, 1 час
- Тестовая программа: **3**

ХАРАКТЕРИСТИКИ

- **11** стандартных комплектов посуды
- Функция «Быстрое мытье» (4 дополнительные программы мытья)
- TotalDry: автоматическое открывание дверцы
- ЭкстраГигиена
- Функция «3 в 1»
- Светодиодный индикатор хода программы
- Световая индикация завершения цикла на панели управления
- Звуковая индикация завершения цикла
- Отсрочка старта до 24 часов

ОБОРУДОВАНИЕ

- Количество корзин: **3** // MultiClack: механизм регулировки верхней корзины по высоте // Складные держатели тарелок // 5 уровней разбрызгивания воды // Количество разбрызгивателей: **3** // Самоочистка фильтра // Верхняя корзина: Ручка с логотипом из нержавеющей стали // Нижняя корзина: Ручка с логотипом из нержавеющей стали // Верхний лоток: Ручка с логотипом из нержавеющей стали

БЕЗОПАСНОСТЬ

- Полный AquaStop // Сервисная диагностика // Бак из нержавеющей стали

ТЕХНИЧЕСКИЕ ХАРАКТЕРИСТИКИ

- Габаритные размеры (вхшхг): **81,5 × 44,8 × 55 см**
- Монтажные размеры (вхшхг): **82 × 45 × 56 см**
- Регулировка высоты: 50 мм

ДАнные О РАСХОДЕ (IEC СТАНДАРТ EN 50242)

- Расход воды: **8 л**
- Потребление электроэнергии — Нормальная программа: **0,66 кВтч**
- Расход воды за год: **2240 л**
- Уровень шума: **44 дБ(A)re1pW**



GV 561D11

ПОЛНОСТЬЮ ВСТРАИВАЕМАЯ ПОСУДОМОЕЧНАЯ МАШИНА

Линия Essential



ОПИСАНИЕ

- Макс. температура воды на заливе: 60 °С
- Асинхронный однофазный мотор

УПРАВЛЕНИЕ

- Индикатор ВКЛ./ВЫКЛ.

ПРОГРАММЫ

- Температурные режимы: 65, 55, 50, 45 °С
- 5 программ: Автоматическая; Интенсивная; Эко; Хрупкое стекло; 1 час
- Тестовая программа: **3**

ХАРАКТЕРИСТИКИ

- **10** стандартных комплектов посуды
- Функция «Быстрое мытье» (4 дополнительные программы мытья)
- 1/2 загрузки
- TotalDry: автоматическое открывание дверцы
- Функция «3 в 1»
- Светодиодный индикатор хода программы
- Индикация завершения цикла: Звуковой сигнал
- Отсрочка старта до 24 часов

ОБОРУДОВАНИЕ

- Количество корзин: **3**
- Регулируемая по высоте верхняя корзина
- MultiClack: механизм регулировки верхней корзины по высоте
- Количество уровней разбрызгивания воды: 5
- Количество разбрызгивателей: **3**
- Самоочистка фильтра
- Верхняя корзина: Ручка с пластиковым логотипом
- Нижняя корзина: Ручка с пластиковым логотипом
- Верхний лоток: Ручка с пластиковым логотипом

БЕЗОПАСНОСТЬ

- Полный AquaStop // Сервисная диагностика // Бак из нержавеющей стали

ТЕХНИЧЕСКИЕ ХАРАКТЕРИСТИКИ

- Габаритные размеры (вхшхг): **81,5 × 44,8 × 55 см**
- Монтажные размеры (вхшхг): **82 × 45 × 56 см**
- Регулировка высоты: **50 мм**

ДАнные О РАСХОДЕ

- Расход воды на цикл: **9 л**
- Потребление электроэнергии — Нормальная программа: **0,658 кВтч**
- Расход воды за год: **2520 л**
- Уровень шума: **45 дБ (A) относительно 1 пВт**



GV 561D10

ПОЛНОСТЬЮ ВСТРАИВАЕМАЯ ПОСУДОМОЕЧНАЯ МАШИНА

Линия Advanced



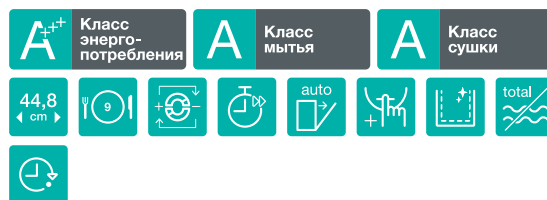
ОПИСАНИЕ	<ul style="list-style-type: none"> - Макс. температура воды на заливе: 60 °C - Инверторный мотор
УПРАВЛЕНИЕ	<ul style="list-style-type: none"> - Индикатор ВКЛ./ВЫКЛ. - Кнопочная панель управления с дисплеем
ПРОГРАММЫ	<ul style="list-style-type: none"> - Температурные режимы: 60, 55, 45, 35 °C - 5 программ: Ежедневная, интенсивная, эко, программа для хрупкого стекла, 1 час - Тестовая программа: 3
ХАРАКТЕРИСТИКИ	<ul style="list-style-type: none"> - 11 стандартных комплектов посуды - Функция «Быстрое мытье» (4 дополнительные программы мытья) - TotalDry: автоматическое открывание дверцы - ЭкстраГигиена - Функция «3 в 1» - Звуковая индикация завершения цикла - Отсрочка старта до 24 часов
ОБОРУДОВАНИЕ	<ul style="list-style-type: none"> - Количество корзин: 3 - MultiClack: механизм регулировки верхней корзины по высоте - Складные держатели тарелок - 5 уровней разбрызгивания воды - Количество разбрызгивателей: 3 - Самоочистка фильтра - Верхняя корзина: Ручка с пластиковым логотипом - Нижняя корзина: Ручка с пластиковым логотипом - Верхний лоток: Ручка с пластиковым логотипом
БЕЗОПАСНОСТЬ	<ul style="list-style-type: none"> - Полный AquaStop // Сервисная диагностика - Бак из нержавеющей стали
ТЕХНИЧЕСКИЕ ХАРАКТЕРИСТИКИ	<ul style="list-style-type: none"> - Габаритные размеры (вхшхг): 81,5 x 44,8 x 55 см - Монтажные размеры (вхшхг): 82 x 45 x 56 см - Регулировка высоты: 50 мм
ДАННЫЕ О РАСХОДЕ (IEC СТАНДАРТ EN 50242)	<ul style="list-style-type: none"> - Расход воды: 9 л - Потребление электроэнергии — Нормальная программа: 0,74 кВтч - Расход воды за год: 2520 л - Уровень шума: 45 дБ(A)re1pW



GV 541D10

ПОЛНОСТЬЮ ВСТРАИВАЕМАЯ ПОСУДОМОЕЧНАЯ МАШИНА

Линия Advanced



ОПИСАНИЕ	<ul style="list-style-type: none"> - Макс. температура воды на заливе: 60 °C - Инверторный мотор
УПРАВЛЕНИЕ	<ul style="list-style-type: none"> - Индикатор ВКЛ./ВЫКЛ. - Кнопочная панель управления со светодиодной индикацией
ПРОГРАММЫ	<ul style="list-style-type: none"> - Температурные режимы: 60, 55, 45, 35 °C - 5 программ: Интенсивная; Эко; Хрупкое стекло; Ежедневная; 1 час - Тестовая программа: 3
ХАРАКТЕРИСТИКИ	<ul style="list-style-type: none"> - 9 стандартных комплектов посуды - Функция «Быстрое мытье» (4 дополнительные программы мытья) - 1/2 загрузки - TotalDry: автоматическое открывание дверцы - Функция «3 в 1» - Индикация завершения цикла: Звуковой сигнал - Отсрочка старта до 24 часов
ОБОРУДОВАНИЕ	<ul style="list-style-type: none"> - Количество корзин: 2 - Ручная регулировка верхней корзины по высоте - Складные держатели тарелок - Количество уровней разбрызгивания воды: 4 уровня разбрызгивания воды - Количество разбрызгивателей: 2 - Самоочистка фильтра - Верхняя корзина: Ручка с пластиковым логотипом - Нижняя корзина: Ручка с пластиковым логотипом
БЕЗОПАСНОСТЬ	<ul style="list-style-type: none"> - Полный AquaStop // Сервисная диагностика // Бак из нержавеющей стали
ТЕХНИЧЕСКИЕ ХАРАКТЕРИСТИКИ	<ul style="list-style-type: none"> - Габаритные размеры (вхшхг): 81,5 x 44,8 x 55 см - Монтажные размеры (вхшхг): 82 x 45 x 56 см - Регулировка высоты: 50 мм
ДАННЫЕ О РАСХОДЕ (IEC СТАНДАРТ EN 50242)	<ul style="list-style-type: none"> - Расход воды на цикл: 9 л - Потребление электроэнергии — Нормальная программа: 0,69 кВтч - Расход воды за год: 2520 л - Уровень шума: 45 дБ (A) относительно 1 пВт



GV 531E10

ПОЛНОСТЬЮ ВСТРАИВАЕМАЯ ПОСУДОМОЕЧНАЯ МАШИНА

Линия Advanced



ОПИСАНИЕ

- Макс. температура воды на заливе: **60 °C**
- Асинхронный однофазный мотор

УПРАВЛЕНИЕ

- Индикатор ВКЛ./ВЫКЛ.
- Кнопочная панель управления с дисплеем

ПРОГРАММЫ

- Температурные режимы: **60, 55, 45, 35 °C**
- 5 программ: Ежедневная, интенсивная, эко, программа для хрупкого стекла, 1 час
- Тестовая программа: **3**

ХАРАКТЕРИСТИКИ

- **9** стандартных комплектов посуды
- Функция «Быстрое мытье» (4 дополнительные программы мытья)
- ExtraDry: экстрасушка
- ЭкстраГигиена
- Функция «3 в 1»
- Звуковая индикация завершения цикла
- Отсрочка старта до 24 часов

ОБОРУДОВАНИЕ

- Количество корзин: **2**
- Ручная регулировка верхней корзины по высоте
- Складные держатели тарелок
- **4** уровня разбрызгивания воды
- Количество разбрызгивателей: **2**
- Самоочистка фильтра

БЕЗОПАСНОСТЬ

- Полный AquaStop
- Сервисная диагностика
- Бак из нержавеющей стали

ТЕХНИЧЕСКИЕ ХАРАКТЕРИСТИКИ

- Габаритные размеры (вхшхг): **81,5 × 44,8 × 55 см**
- Монтажные размеры (вхшхг): **82 × 45 × 56 см**
- Регулировка высоты: **50 мм**

ДАнные О РАСХОДЕ (IEC СТАНДАРТ EN 50242)

- Расход воды: **9 л**
- Потребление электроэнергии — Нормальная программа: **0,69 кВтч**
- Расход воды за год: **2520 л**
- Уровень шума: **47 дБ(A)re1pW**



GV 520E15

ПОЛНОСТЬЮ ВСТРАИВАЕМАЯ ПОСУДОМОЕЧНАЯ МАШИНА

Линия Essential



- Макс. температура воды на заливе: **60 °C**
- Асинхронный однофазный мотор

- Индикатор ВКЛ./ВЫКЛ.

- Температурные режимы: **65, 60, 45, 35 °C**
- 5 программ: Быстрая; Интенсивная; Эко; Ополаскивание; 1 час
- Тестовая программа: **3**

- **9** стандартных комплектов посуды
- 1/2 загрузки
- Функция «3 в 1»
- Индикация завершения цикла: Звуковой сигнал

- Количество корзин: **2**
- Регулируемая по высоте верхняя корзина: Регулируемая по высоте верхняя корзина
- Механизм регулировки верхней корзины по высоте: Ручная регулировка верхней корзины по высоте
- Складные держатели тарелок
- Количество уровней разбрызгивания воды: **4** уровня разбрызгивания воды
- Количество разбрызгивателей: **2**
- Самоочистка фильтра

- Полный AquaStop
- Сервисная диагностика
- Бак из нержавеющей стали

- Габаритные размеры (вхшхг): **81,5 × 44,8 × 55 см**
- Монтажные размеры (вхшхг): **82 × 45 × 56 см**
- Регулировка высоты: **50 мм**


- Расход воды: **9 л**
- Потребление электроэнергии — Нормальная программа: **0,704 кВтч**
- Расход воды за год: **2520 л**
- Уровень шума: **47 дБ(A)re1pW**



GV 520E10

ПОЛНОСТЬЮ ВСТРАИВАЕМАЯ ПОСУДОМОЕЧНАЯ МАШИНА

Линия Essential



ОПИСАНИЕ	- Макс. температура воды на заливе: 60 °C - Асинхронный однофазный мотор
УПРАВЛЕНИЕ	- Индикатор ВКЛ./ВЫКЛ. - Кнопочная панель управления со светодиодной индикацией
ПРОГРАММЫ	- Температурные режимы: 60, 45, 35 °C - 5 программ: Быстрая; Интенсивная; Эко; Замачивание; Ежедневная - Тестовая программа: 3
ХАРАКТЕРИСТИКИ	- 11 стандартных комплектов посуды - 1/2 загрузки - Функция «3 в 1» - Звуковая индикация завершения цикла
ОБОРУДОВАНИЕ	- Количество корзин: 3 - Ручная регулировка верхней корзины по высоте - Складные держатели тарелок - 5 уровней разбрызгивания воды - Количество разбрызгивателей: 3 - Самоочистка фильтра
БЕЗОПАСНОСТЬ	- Полный AquaStop - Сервисная диагностика - Бак из нержавеющей стали
ТЕХНИЧЕСКИЕ ХАРАКТЕРИСТИКИ	- Габаритные размеры (вхшхг): 81,5 x 44,8 x 55 см - Монтажные размеры (вхшхг): 82 x 45 x 56 см - Регулировка высоты: 50 мм
ДАнные О РАСХОДЕ (IEC СТАНДАРТ EN 50242)	- Расход воды: 9 л - Потребление электроэнергии — Нормальная программа: 0,74 кВтч - Расход воды за год: 2520 л - Уровень шума: 47 дБ(A)re1pW



GV 520E11

ПОЛНОСТЬЮ ВСТРАИВАЕМАЯ ПОСУДОМОЕЧНАЯ МАШИНА

Линия Essential



ОПИСАНИЕ	- Макс. температура воды на заливе: 60 °C - Асинхронный однофазный мотор
УПРАВЛЕНИЕ	- Индикатор ВКЛ./ВЫКЛ. - Кнопочная панель управления со светодиодной индикацией
ПРОГРАММЫ	- Температурные режимы: 60, 45, 35 °C - 5 программ: Быстрая; Интенсивная; Эко; Замачивание; Ежедневная - Тестовая программа: 3
ХАРАКТЕРИСТИКИ	- 11 стандартных комплектов посуды - 1/2 загрузки - Функция «3 в 1» - Звуковая индикация завершения цикла
ОБОРУДОВАНИЕ	- Количество корзин: 3 - Ручная регулировка верхней корзины по высоте - Складные держатели тарелок - 5 уровней разбрызгивания воды - Количество разбрызгивателей: 3 - Самоочистка фильтра
БЕЗОПАСНОСТЬ	- Полный AquaStop - Сервисная диагностика - Бак из нержавеющей стали
ТЕХНИЧЕСКИЕ ХАРАКТЕРИСТИКИ	- Габаритные размеры (вхшхг): 81,5 x 44,8 x 55 см - Монтажные размеры (вхшхг): 82 x 45 x 56 см - Регулировка высоты: 50 мм
ДАнные О РАСХОДЕ (IEC СТАНДАРТ EN 50242)	- Расход воды: 9 л - Потребление электроэнергии — Нормальная программа: 0,74 кВтч - Расход воды за год: 2520 л - Уровень шума: 47 дБ(A)re1pW



GV 520E10S

ПОЛНОСТЬЮ ВСТРАИВАЕМАЯ ПОСУДОМОЕЧНАЯ МАШИНА

Линия Essential



ОПИСАНИЕ

- Макс. температура воды на заливе: **60 °C**
- Асинхронный однофазный мотор

УПРАВЛЕНИЕ

- Индикатор ВКЛ./ВЫКЛ.
- Кнопочная панель управления со светодиодной индикацией

ПРОГРАММЫ

- Температурные режимы: **60, 45, 35 °C**
- 5 программ: Быстрая; Интенсивная; Эко; Замачивание; Ежедневная
- Тестовая программа: **3**

ХАРАКТЕРИСТИКИ

- **11** стандартных комплектов посуды
- 1/2 загрузки
- Функция «3 в 1»
- Звуковая индикация завершения цикла

ОБОРУДОВАНИЕ

- Количество корзин: **3**
- Ручная регулировка верхней корзины по высоте
- Складные держатели тарелок
- **5** уровней разбрызгивания воды
- Количество разбрызгивателей: **3**
- Самоочистка фильтра

БЕЗОПАСНОСТЬ

- Полный AquaStop
- Сервисная диагностика
- Бак из нержавеющей стали

ТЕХНИЧЕСКИЕ ХАРАКТЕРИСТИКИ

- Габаритные размеры (вхшхг): **81,5 × 44,8 × 55 см**
- Монтажные размеры (вхшхг): **82 × 45 × 56 см**
- Регулировка высоты: **50 мм**

ДАнные О РАСХОДЕ (IEC СТАНДАРТ EN 50242)

- Расход воды: **9 л**
- Потребление электроэнергии — Нормальная программа: **0,74 кВтч**
- Расход воды за год: **2520 л**
- Уровень шума: **47 дБ(A)re1pW**



GV 52041

ПОЛНОСТЬЮ ВСТРАИВАЕМАЯ ПОСУДОМОЕЧНАЯ МАШИНА



- Макс. температура воды на заливе: **60 °C**
- Асинхронный однофазный мотор

- Индикатор ВКЛ./ВЫКЛ.
- Кнопочная панель управления с дисплеем

- Температурные режимы: **62, 60, 46, 45, 40 °C**
- 7 программ: Быстрая; Интенсивная; Эко; Ополаскивание; Хрупкое стекло; Деликатная; 1 час
- Тестовая программа: **2**

- **9** стандартных комплектов посуды
- 1/2 загрузки
- Функция «3 в 1»
- Индикация завершения цикла: Световой и звуковой сигнал
- Отсрочка старта на 3/6/9 часов

- Количество корзин: **2**
- Регулируемая по высоте верхняя корзина
- Ручная регулировка верхней корзины по высоте
- Складные держатели тарелок
- Количество уровней разбрызгивания воды: **4** уровня разбрызгивания воды
- Количество разбрызгивателей: **2**
- Самоочистка фильтра

- Полный AquaStop
- Сервисная диагностика
- Бак из нержавеющей стали

- Габаритные размеры (вхшхг): **81,5 × 44,8 × 57,8 см**
- Монтажные размеры (вхшхг): **82 × 45 × 56 см**
- +Регулировка высоты: **50 мм**

- Расход воды на цикл: **10 л**
- Потребление электроэнергии — Нормальная программа: **0,682 кВтч**
- Расход воды за год: **2800 л**
- Уровень шума: **47 дБ (A) относительно 1 пВт**



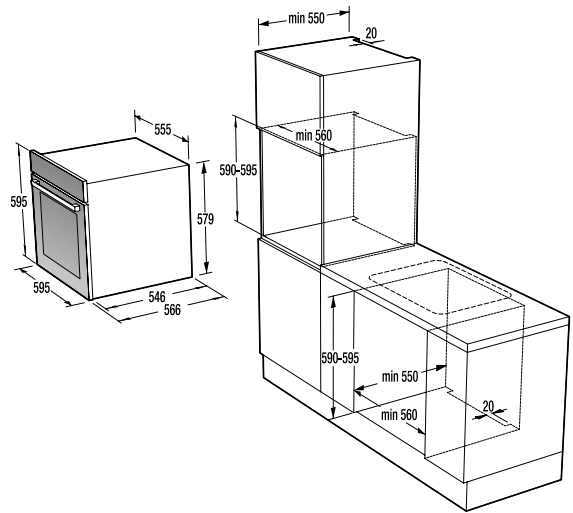
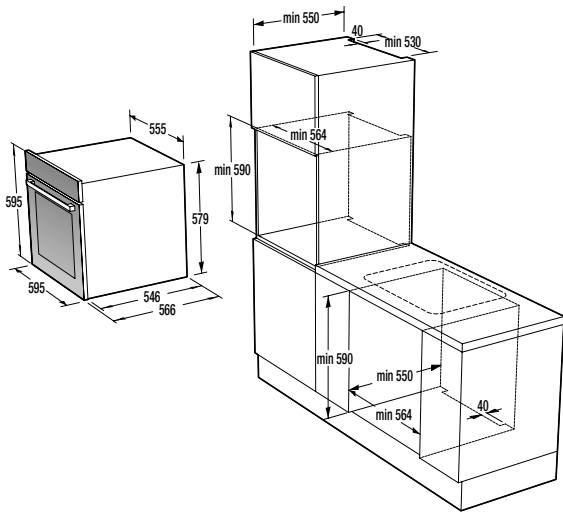
GV 52040

ПОЛНОСТЬЮ ВСТРАИВАЕМАЯ ПОСУДОМОЕЧНАЯ МАШИНА

Линия Essential

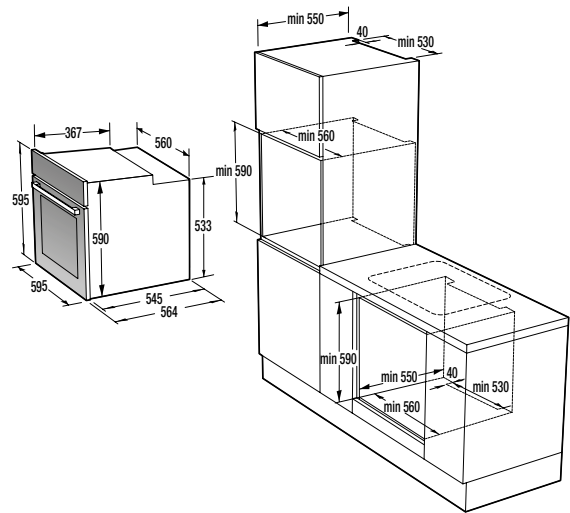
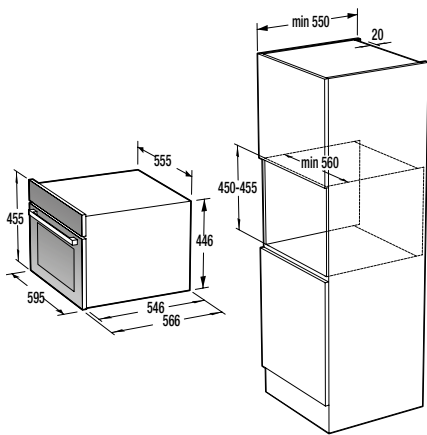


ОПИСАНИЕ	<ul style="list-style-type: none"> - Макс. температура воды на заливе: 60 °C - Асинхронный однофазный мотор
УПРАВЛЕНИЕ	<ul style="list-style-type: none"> - Индикатор ВКЛ./ВЫКЛ. - Кнопочная панель со светодиодной индикацией
ПРОГРАММЫ	<ul style="list-style-type: none"> - Температурные режимы: 70, 50, 45, 44 °C - 5 программ: Быстрая; Интенсивная; Эко; Замачивание; Ежедневная - Тестовая программа: 3
ХАРАКТЕРИСТИКИ	<ul style="list-style-type: none"> - 9 стандартных комплектов посуды - Звуковая индикация завершения цикла - Отсрочка старта на 3/6/9 часов
ОБОРУДОВАНИЕ	<ul style="list-style-type: none"> - Количество корзин: 2 - Ручная регулировка верхней корзины по высоте - Складные держатели тарелок - 4 уровня разбрызгивания воды - Количество разбрызгивателей: 2 - Самоочистка фильтра
БЕЗОПАСНОСТЬ	<ul style="list-style-type: none"> - Полный AquaStop - Сервисная диагностика - Бак из нержавеющей стали
ТЕХНИЧЕСКИЕ ХАРАКТЕРИСТИКИ	<ul style="list-style-type: none"> - Габаритные размеры (вхшхг): 81,5 x 44,8 x 55 см - Монтажные размеры (вхшхг): 82 x 45 x 56 см - Регулировка высоты: 50 мм
ДАнные О РАСХОДЕ (IEC СТАНДАРТ EN 50242)	<ul style="list-style-type: none"> - Расход воды: 10 л - Потребление электроэнергии — Нормальная программа: 0,68 кВтч - Расход воды за год: 2800 л - Уровень шума: 47 дБ(A)re1pW



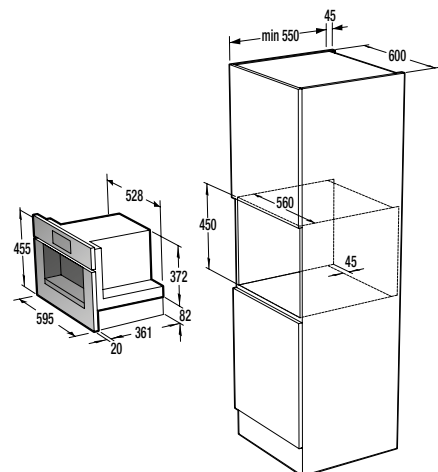
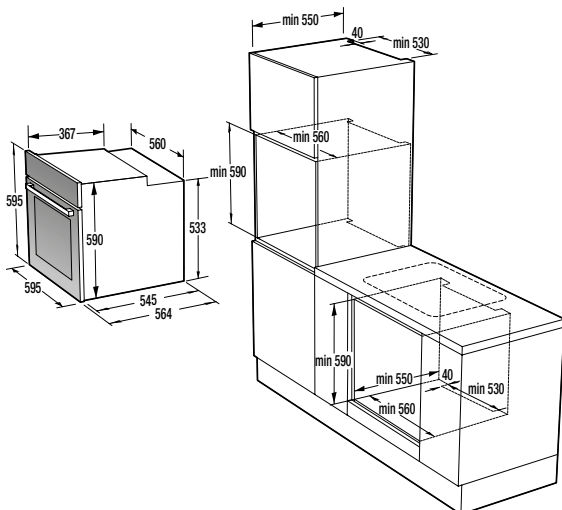
ВОР ... Линия Superior

BCS 798 ... Линия Superior



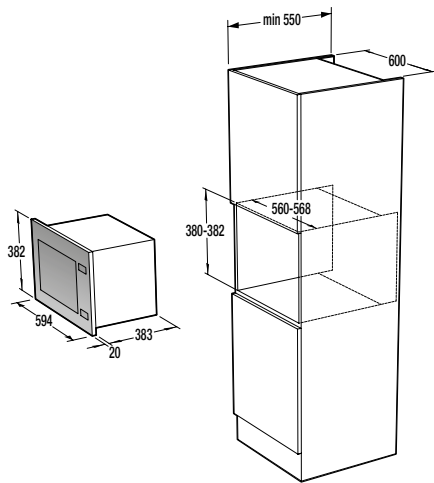
BCMS / BCM ... Линия Superior

ВРСА / ВРС ... Линия Advanced / Essential

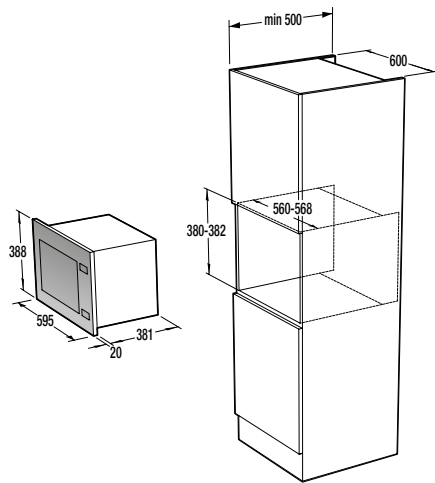


BSA / BOS / BO ... Линия Advanced / Essential

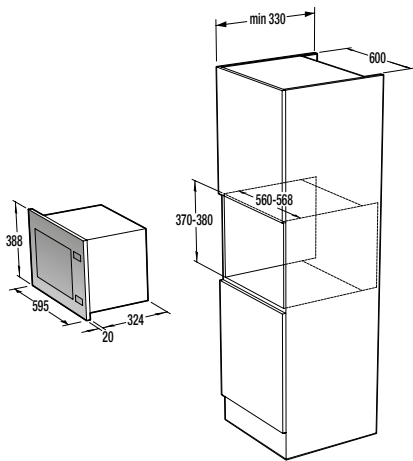
СМА 9200 UX



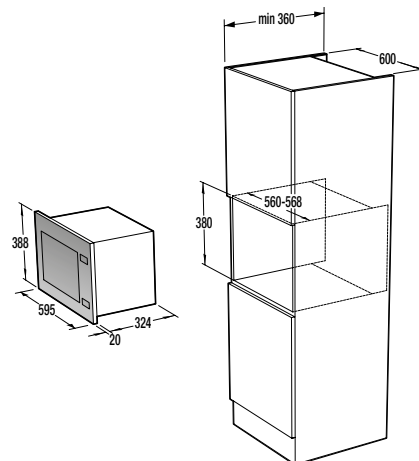
BMI 251 SG3BG ... Линия Superior



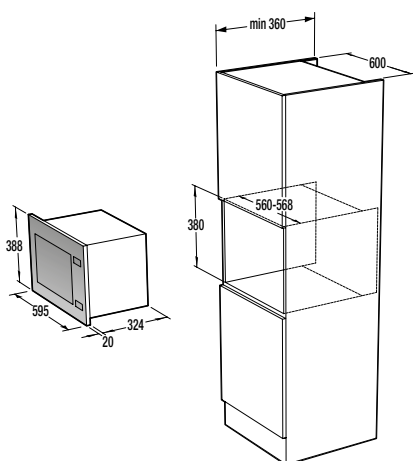
BM 251 SG2WG / BM 251 SG2BG ... Линия Superior



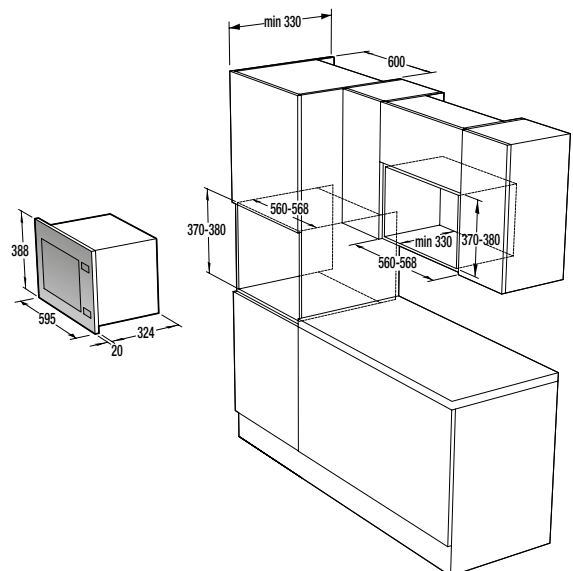
BMX 201 AG1BG / BM201AG1BG ... Линия Advanced



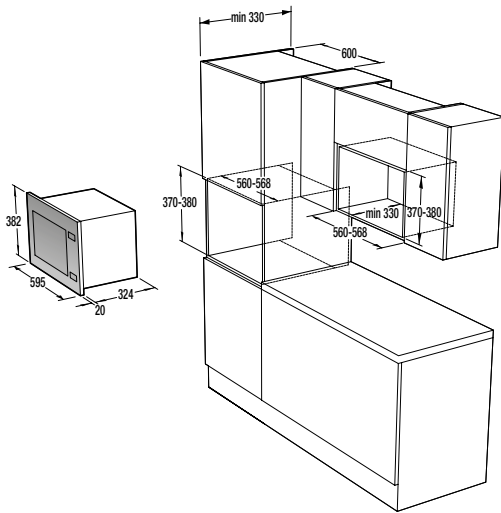
BM 300 X



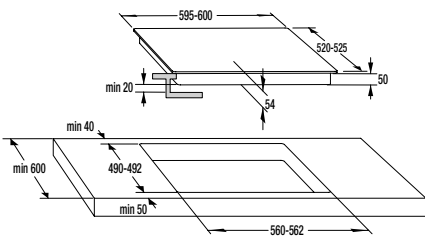
BMI 201 / BM 201... Линия Advanced



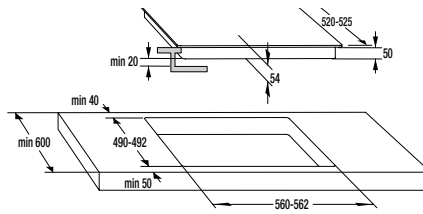
BM 201 EG1BG ... Линия Essential



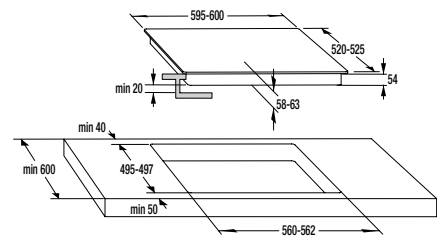
BM 171 EM1X ... Линия Essential



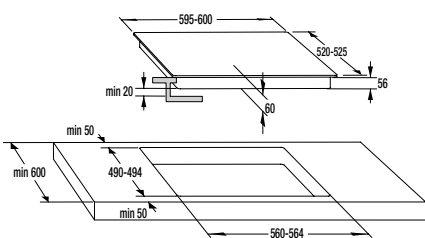
IS 646 BG / IT 645 BCSC / IT 643 BX / IT 643 BCSC / IT 643 BSC ...



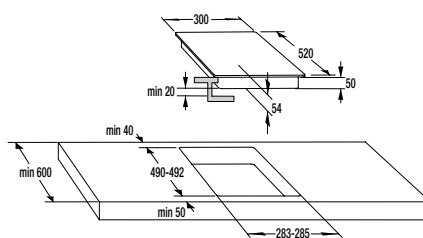
IT 641 BCSC / IT 641 BSC



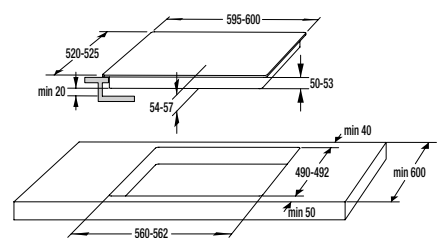
IT 640 ...



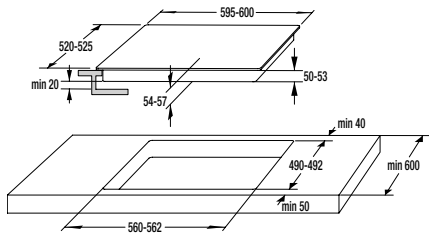
IT 64 ASC



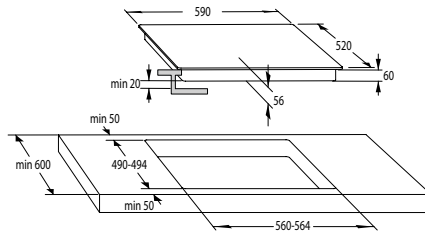
IT 321 BCSC



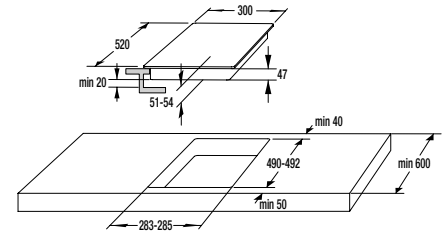
ECS 648 ... / ECS 643...



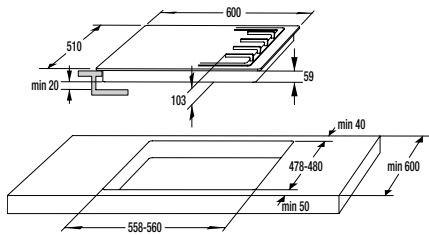
**ECT 646 ... / ECT 643 ... / CT 43 SC /
ECT 644 ... / ECT 641 ...**



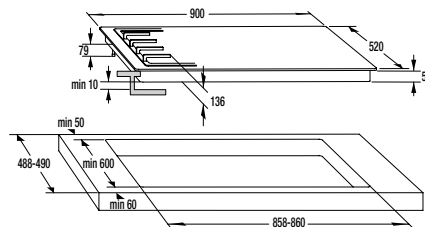
ECT 63 ASC



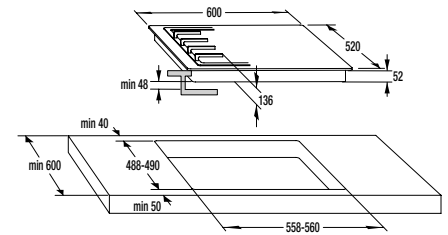
ECT 322 ... / ECT 321 BCSC



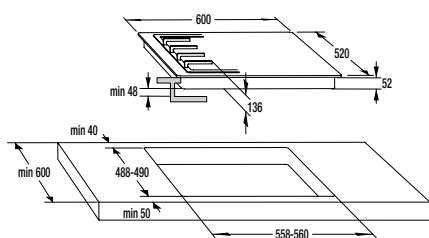
GKT 641 X



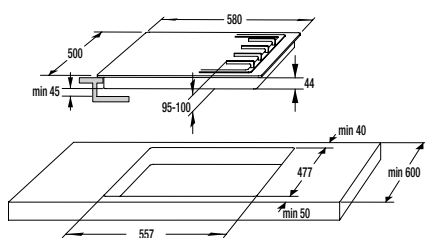
GCW 951 B



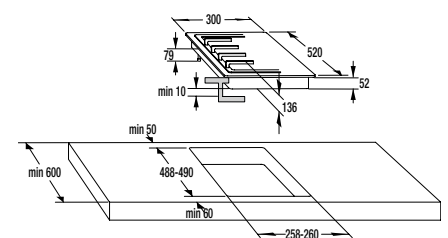
**GTW 6 D42AB / GT 642 AXW / GT
6D42AB / GT 642 AB / GT 641 EXW /
GTW 641 EB / GT 641 EXB**



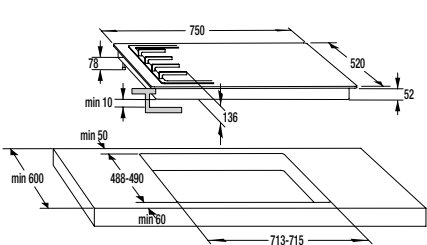
GTW 64 B



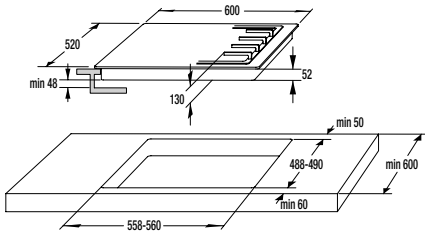
GT 64 B



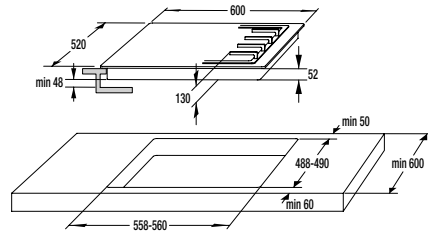
GC 321 B



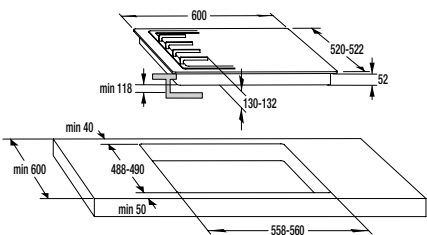
GW 751 X



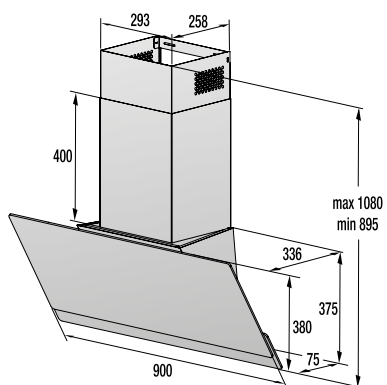
GW 642 AXW / GW 642 ABX / GW 642 AB / GW 641 EXW / GW 641 EXB / GW 641 EX / GW 641 EBX



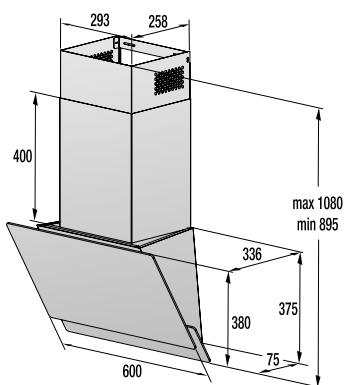
G 641 EXB / G 641 EX / G 640 EXB / G 640 EX / G 640 EXW / G 640 EW / G 640 EB / G 642 ABX / G 642 AB



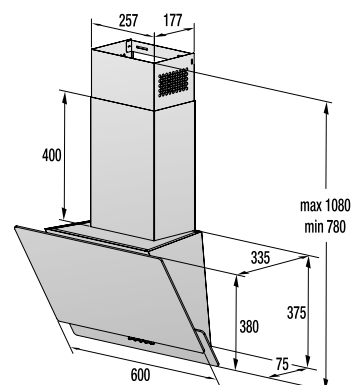
GCE 691 BSC / GE 681 X / GE 690 X



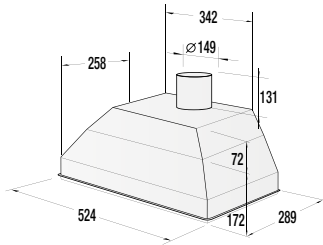
WHI 949 EXBG



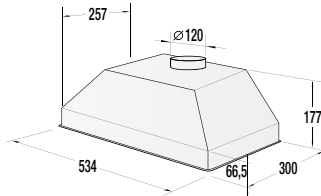
WHI 649...



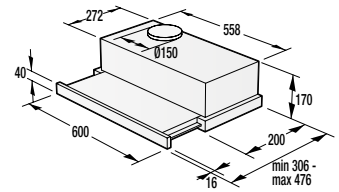
WHI 629 EB



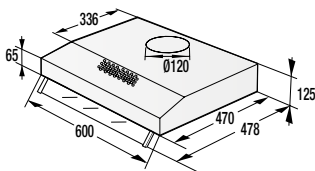
BHI 611 AS



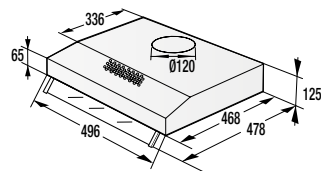
BHI 681 ES/EB / BHI 611 ES



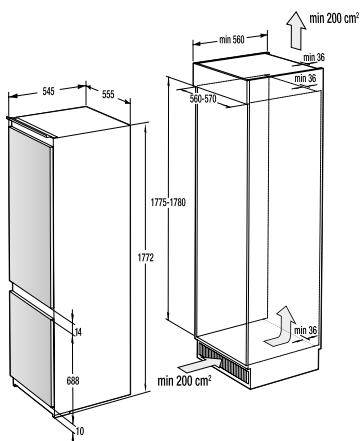
TH 6...



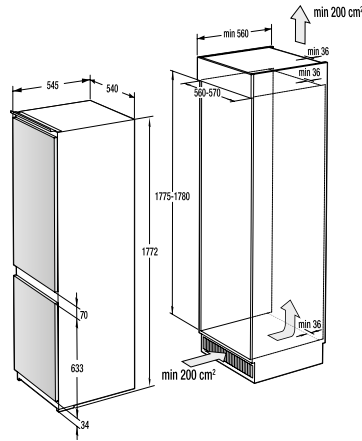
WHU 629 EX/M / EW/M



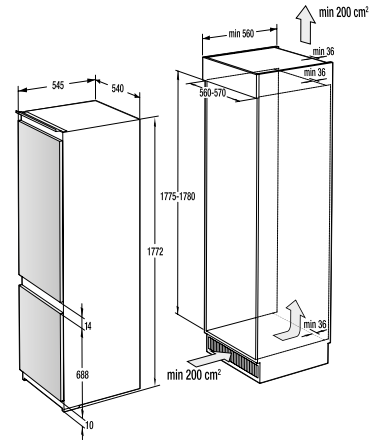
WHU 529 EX/M / EW/M



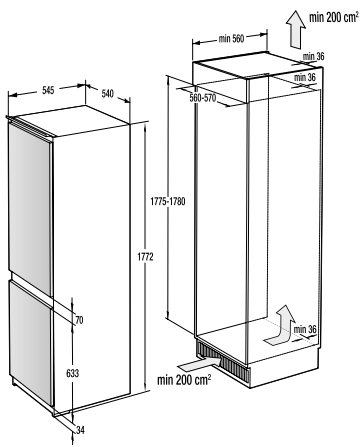
GDNRK 5182 A2



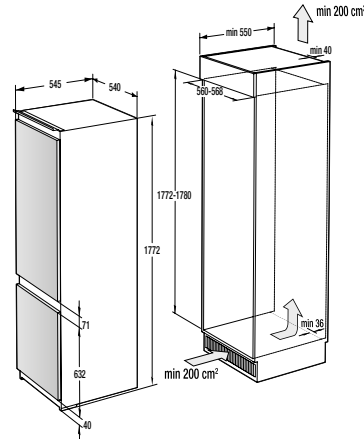
NRKI 4182 A1 / RKI 4182 A1 / RKI 2181 E1 / RKI 4182 E1



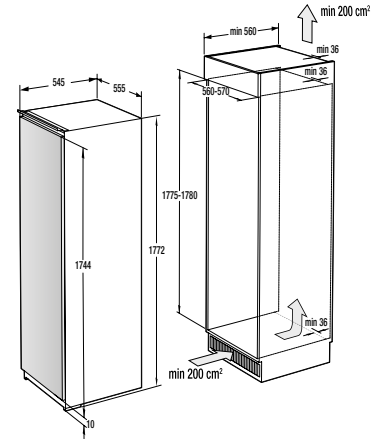
NRKI 2181 E1 / RKI 2181 A1



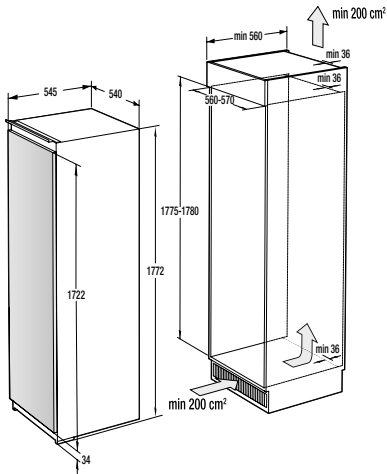
NRKI 4182 E1



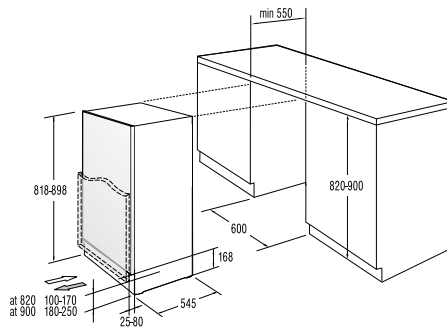
NRKI 4182 P1



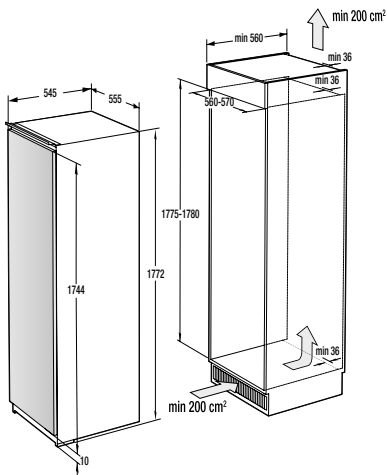
GDR 5182 A1



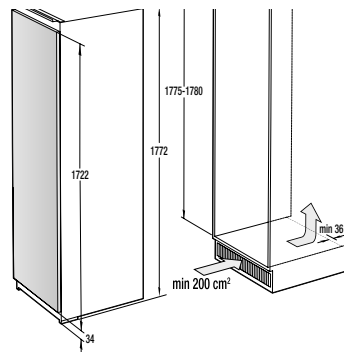
RI 4182 E1



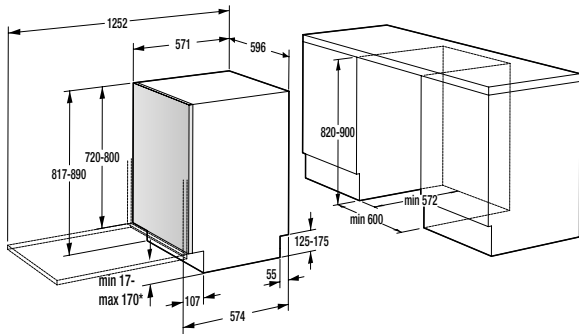
RBIU/RIU 6092 AW



GDFN 5182 A1



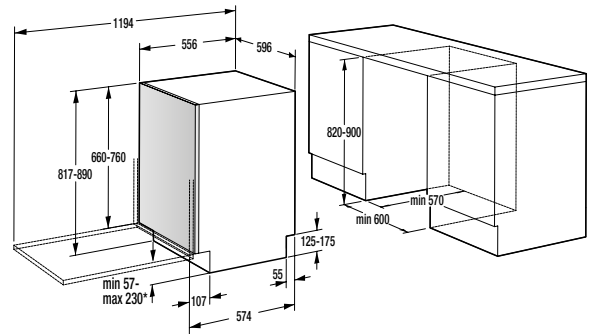
FNI 4181 E1



* Из-за высоты регулируемых по ножке:
 Высота основания при высоте устройства 817: 17-97 мм
 Высота основания при высоте устройства 890: 90-170 мм

Возможна более высокая высота установки при высоте дверцы 730-800 мм

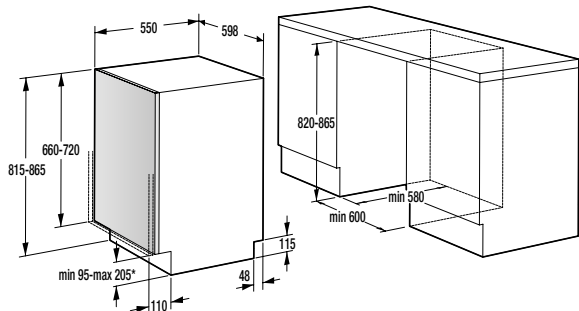
GV 672C62



* Из-за высоты регулируемых по ножке:
 Высота основания при высоте устройства 817: 57-157 мм
 Высота основания при высоте устройства 890: 130-230 мм

Возможна более высокая высота установки при высоте дверцы 730-760 мм

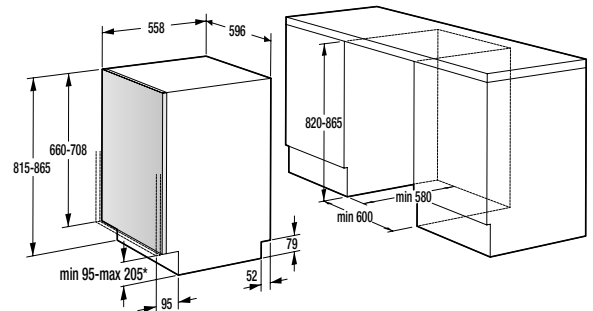
GV 671C60 / GV 662D60 / GV 661C60 / GV 661D60 / GV 631D60 / GV 631E60



* Из-за высоты регулируемых по ножке:
 Высота основания при высоте устройства 815: 95-155 мм
 Высота основания при высоте устройства 865: 145-205 мм

Возможна более высокая высота установки при высоте дверцы 660-720 мм

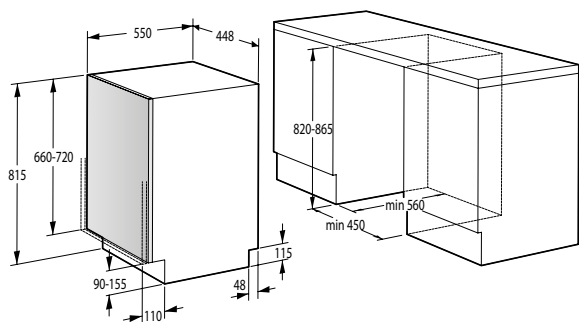
GV 62212 / GV 620E10 / GV 61212



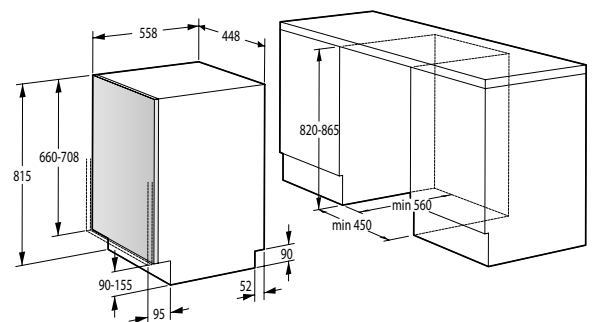
* Из-за высоты регулируемых по ножке:
 Высота основания при высоте устройства 815: 95-155 мм
 Высота основания при высоте устройства 865: 145-205 мм

Возможна более высокая высота установки при высоте дверцы 660-720 мм

GV 62040



GV 572D10 / GV 561D11 / GV 561D10 / GV 541D10 / GV 531E10 / GV 520E15 / GV 520E11 / GV 520E10 / GV 520E10S / GV 51212



GV 52041 / GV 52040

Духовки

Наименование оборудования		Артикул
Полностью выдвижные телескопические направляющие — 3-уровневые		242140
Частично выдвижные телескопические направляющие — 3-уровневые		242172
Частично выдвижные телескопические направляющие — 2-уровневые		242177
Частично выдвижные телескопические направляющие — 1-уровневые		481873
Глубокий противень		242135
Глубокий противень (пиролиз)		305999
Мелкий противень		242132
Мелкий противень (пиролиз)		305997
Стекланный противень		242137

Наименование оборудования		Артикул
Профессиональная решетка для гриля		163258
Фарфоровая форма для запекания		242179
Решетка для духовки		421367
Ручка для противней		320188
Набор для пиццы		116814
Набор посуды для приготовления на пару		512448
Набор стаканов для приготовления йогурта		512461
Жировой фильтр		592380
Механический замок		661634

Варочные панели

















Наименование оборудования	Артикул
Соединительная планка для панелей Domino	340417




















Фильтры для вытяжек


















Артикул	Модель	Угольный фильтр
733060	WHU529EW/S	784407
733044	WHU529EX/S	784407
733030	WHU629EW/S	784407
733043	WHU629EB/S	784407
733029	WHU629EX/S	784407
733081	WHU529EW/M	784407
733080	WHU529EX/M	784407
733078	WHU629EW/M	784407
733077	WHU629EX/M	784407
735410	TH60E3W	H10883187
735409	TH60E3B	H10883187
735407	TH60E3X	H10883187
735408	TH62E3X	H10883187

Артикул	Модель	Угольный фильтр
735441	TH62E4X	H10883187
735442	TH62E4BG	H10883187
735444	TH64E3SGB	H10883187
733140	BHI611ES	416912
736131	BHI681ES	416912
733221	BHI611AS	336821
733222	BHI911AS	336821
735480	WHI629EB	784407
735473	WHI649EB	808996
735476	WHI649EXBG	808996
735478	WHI649EXGW	808996
735479	WHI949EXBG	808996




Духовые шкафы




 Класс энергопотребления	Класс энергоэффективности A+
 Класс энергопотребления	Класс энергоэффективности A
 59,7 см	Ширина 59,7 см
 59,5 см	Ширина 59,5 см
 45,5 см	Ширина 45,5 см
	Сенсорное управление
	IconTouch
	Электронный сенсорный программатор
	Сводчатая форма HomeMadePlus
	Сводчатая форма HomeMade
	Очистка духовки AquaClean
	Очистка духовки PyroClean
	CataClean каталитическая очистка
	BigSpace: просторная духовка
	GentleClose: плавное закрывание дверцы
	PerfectGrill: вариогриль для равномерного пропекания
	Cool Door: 3 стекла и 1 термоотражающий слой
	Духовые шкафы MultiUse
	Многоуровневое приготовление

	Консервирование
	Йогурт
	Телескопические направляющие
	AutoRoast: автоматическое запекание
	MeatProbe: термозонд для мяса
	FastPreheat: быстрый нагрев
	GentleBake
	Защитное покрытие Antifinger
	Классический нагрев (сверху + снизу)
	Нагрев сверху
	Нагрев снизу
	Гриль
	Большой гриль
	Гриль + работа вентилятора
	Классический нагрев (сверху + снизу) + работа вентилятора
	Нагрев снизу + работа вентилятора
	Очистка духовки AquaClean
	Размораживание
	Вентиляционный нагрев












	Нагрев снизу + вентиляционный нагрев
	Быстрый нагрев
	Подогрев посуды
	Медленное приготовление
	Автоматическое запекание
	Микроволны + гриль
	Экоприготовление
	Пиролитическая очистка
	Микроволны + вентиляционный нагрев
	Микроволны
	Регенерация
	Интенсивный пар + вентиляционный нагрев
	Нормальный пар + вентиляционный нагрев
	Малый пар + вентиляционный нагрев
	Сувид
	Шаббат
	Пар

Микроволновые печи












 SMART DISPLAY	SmartDisplay: удобный цифровой дисплей
	Сенсорное управление
	Быстрый старт

	Размораживание
	Гриль
 59,5 см	Ширина 59,5 см








Варочные панели








 30 cm	Ширина 30 см
 59,5 cm	Ширина 59,5 см
 60 cm	Ширина 60 см
 AreaFlex: объединение конфорок Увеличенная площадь	
 Автораспознавание посуды	
 BoliControl: автоматика приготовления	
 BridgeZone: объединение конфорок	
 Автоблокировка	
 Сброс настроек	
 FishZone: овальная конфорка	
 Установка вровень со столешницей	





 Панель управления Groove	
 индукционные технологии	
 IQ программы	
 IQboil: приготовление с большим количеством воды	
 IQboil: приготовление с большим количеством воды	
 IQgrill: гриль	
 IQgrill: гриль	
 IQsimmer: медленное приготовление	
 PowerBoost: максимальная мощность нагрева	
 PowerZone: больше мощности	
 Восстановление настроек	

 Сенсор плавного контроля SliderTouch	
 Электронный сенсорный программатор	
 Функция оттаивания замороженных продуктов SoftMelt	
 StayWarm: подогрев	
 Мультитемпературная зона	
 StopGo: функция паузы	
 TimeAssist: мультитаймер	
 Таймер	
 Газовый таймер SimpleOff	
 Высокоэффективные газовые конфорки	
 Конфорка вок	

Вытяжки









 49,6 cm	Ширина 49,6 см
 52,4 cm	Ширина 52,4 см
 53,4 cm	Ширина 53,4 см
 59,5 cm	Ширина 59,5 см
 59,6 cm	Ширина 59,6 см
 60 cm	Ширина 60 см
 72,4 cm	Ширина 72,4 см

 89,5 cm	Ширина 89,5 см
 AdaptAir	
 AdaptTech: Автоматическая работа	
 Легкая очистка	
 Полиуретановый фильтр	
 GentleClose: плавное закрывание вытяжки	
 Светодиодная подсветка	

 Система P.A.S.	
 Сенсор плавного контроля SliderTouch	
 Уровень шума	
 Таймер и Refresh	
 Защитное покрытие Antifinger	

Холодильники и морозильные шкафы и лари








 Класс энергопотребления	Класс энергоэффективности A++
 Класс энергопотребления	Класс энергоэффективности A+
 NoFrost DualAdvance: Оптимальная система двойной циркуляции воздуха	
 Технология NoFrost: без размораживания и высыхания продуктов	
 Технология FrostLess: меньше льда и инея в морозильном отделении	
 AdaptTech: адаптивная технология охлаждения	
 Контейнер свежести CrispZone с фитоподсветкой VitalLight и контролем влажности SmartHumidity	
 Отделение FreshZone	








 SuperCool: интенсивное охлаждение продуктов	
 FastFreeze: быстрое замораживание	
 SimpleSlide: простая перестановка дверных полок по высоте	
 Светодиодное освещение	
 XXL ящик SpaceBox	
 Отделение CrispZone с функцией VitalLight	
 Контейнер CrispZone с контролем влажности	
 IonAir с функцией DynamCooling	

 Вентилятор	
 HiddenSpace: скрытое дополнительное отделение	
 Переставляемые полки MultiAdjust	
 Холодильники высотой 177,5 см	
 Холодильники высотой 82 см	
 Ширина 60 см	
 Ширина 54 см	

Посудомоечные машины

 Класс энергопотребления	Класс энергоэффективности A+++
 Класс энергопотребления	Класс энергоэффективности A++
 Класс энергопотребления	Класс энергоэффективности A
 Класс сушки	Класс сушки
 Класс мытья	Класс мытья
 Полный AquaStop	
 SmartControl: умное управление	

 16 стандартных комплектов посуды	
 14 стандартных комплектов посуды	
 13 стандартных комплектов посуды	
 12 стандартных комплектов посуды	
 11 стандартных комплектов посуды	
 9 стандартных комплектов посуды	
 Расход воды: 9 л	

 TotalDry: автоматическое открывание дверцы	
 Программа «АВТО»	
 ClickClack: система регулировки верхней корзины	
 SmartLook	
 Функция «Сокращение цикла» — чистая посуда всего за 15 минут	
 SuperSilent+ тише шепота	
 Инверторный мотор Inverter PowerDrive	



gorenje

ООО «Горенье БТ»

119180, Москва, Якиманская набережная,

д. 4, стр. 1, эт. 3, пом. I, ком. 55

Центр поддержки пользователей: 8 800 700 05 15

ru.gorenje.com